Nombre: Sr. Antonio Flores Guerrero
Potencia: 7.38 kW
Tarifa: 1D

Teléfono: 9992923371
Fecha: 5 de Mayo de 2025
Número de Servicio:

HOY CONSUMES SIN PANELES			1,656 kWh	y pagas a CFE	$ 6,091
TU PRODUCCIÓN CON	12	PANELES	1,855 kWh	y pagas a CFE	$64
TE AHORRARÁS	98.95 %	AL BIMESTRE	$ 6,027	en pesos	

Pagas actualmente a la compañía de energía

$36,544.00 MXN

AL AÑO

Con paneles solares pagarás al año

$383.00 MXN

Tu ahorro económico anual

$36,161.00 MXN



RETORNO DE INVERSIÓN	POTENCIA Módulos	Cantidad de Módulos	ÁREA
3.1 AÑOS	615 W	12	33.6 m ^{2}

TASA INTERNA DE RETORNO

32.4 %

puntogrün

Propuesta 1

FECHA: 5 de Mayo de 2025

FECHA DE VENCIMIENTO: 20 de Mayo de 2025

Folio No # 20250565

Sr. Antonio Flores Guerrero
Tel: 9992923371
Email:

Cant.	Concepto	Precio	Total
12	Canadian Solar N-type Bifacial 615W		
1	Growatt Inverter 8 kW		
12	ESTRUCTURA		
12	Mano de obra sistema interconectado		
12	MATERIAL ELÉCTRICO		
1	TRÁMITE DE CFE		

Subtotal	$ 111,600.00
TOTAL (MXN)	***$ 111,600.00***

Precios sujetos a cambio sin previo aviso
Precio de contado: $111,600.00
Enganche: $89,280.00
Saldo al termino de la instalación : $16,740.00
Pago final al cambio de medidor: $5,580.00
Financiamiento a 24 meses:
Enganche: $55,800.00
Mensualidades de: $3,441.00

Garantía de 30 años en producción de paneles solares.
Garantía de 10 años en inversor.
Garantía de 25 años en estructura de aluminio MCA. ALUMINEXT.
Garantía de 1 año en Mano de Obra.

9999708652 puntogrunenergy@gmail.com puntogrun.com

RETORNO DE INVERSIÓN

Año	Pago Actual	Nuevo Pago a CFE	Beneficio fiscal	Ahorro Económico Anual	Ahorro Económico Total	Ahorro Económico Acumulado
1	$ 36,544.00	$ 383.00	$ 0.00	$ 36,161.00	$ 36,161.00	$ -75,439.00
2	$ 37,640.32	$ 394.49	$ 0.00	$ 37,245.83	$ 37,245.83	$ -38,193.17
3	$ 38,769.53	$ 406.32	$ 0.00	$ 38,363.20	$ 38,363.20	$ 170.03
4	$ 39,932.62	$ 418.51	$ 0.00	$ 39,514.10	$ 39,514.10	$ 39,684.14
5	$ 41,130.59	$ 431.07	$ 0.00	$ 40,699.52	$ 40,699.52	$ 80,383.66
6	$ 42,364.51	$ 444.00	$ 0.00	$ 41,920.51	$ 41,920.51	$ 122,304.17
7	$ 43,635.45	$ 457.32	$ 0.00	$ 43,178.13	$ 43,178.13	$ 165,482.29
8	$ 44,944.51	$ 471.04	$ 0.00	$ 44,473.47	$ 44,473.47	$ 209,955.76
9	$ 46,292.85	$ 485.17	$ 0.00	$ 45,807.67	$ 45,807.67	$ 255,763.44
10	$ 47,681.63	$ 499.73	$ 0.00	$ 47,181.90	$ 47,181.90	$ 302,945.34
11	$ 49,112.08	$ 514.72	$ 0.00	$ 48,597.36	$ 48,597.36	$ 351,542.70
12	$ 50,585.44	$ 530.16	$ 0.00	$ 50,055.28	$ 50,055.28	$ 401,597.98
13	$ 52,103.01	$ 546.07	$ 0.00	$ 51,556.94	$ 51,556.94	$ 453,154.92
14	$ 53,666.10	$ 562.45	$ 0.00	$ 53,103.65	$ 53,103.65	$ 506,258.57
15	$ 55,276.08	$ 579.32	$ 0.00	$ 54,696.76	$ 54,696.76	$ 560,955.33
16	$ 56,934.36	$ 596.70	$ 0.00	$ 56,337.66	$ 56,337.66	$ 617,292.98
17	$ 58,642.39	$ 614.60	$ 0.00	$ 58,027.79	$ 58,027.79	$ 675,320.77
18	$ 60,401.66	$ 633.04	$ 0.00	$ 59,768.62	$ 59,768.62	$ 735,089.40
19	$ 62,213.71	$ 652.03	$ 0.00	$ 61,561.68	$ 61,561.68	$ 796,651.08
20	$ 64,080.13	$ 671.59	$ 0.00	$ 63,408.53	$ 63,408.53	$ 860,059.61
21	$ 66,002.53	$ 691.74	$ 0.00	$ 65,310.79	$ 65,310.79	$ 925,370.40
22	$ 67,982.60	$ 712.49	$ 0.00	$ 67,270.11	$ 67,270.11	$ 992,640.51
23	$ 70,022.08	$ 733.87	$ 0.00	$ 69,288.22	$ 69,288.22	$ 1,061,928.73
24	$ 72,122.75	$ 755.88	$ 0.00	$ 71,366.86	$ 71,366.86	$ 1,133,295.59
25	$ 74,286.43	$ 778.56	$ 0.00	$ 73,507.87	$ 73,507.87	$ 1,206,803.46

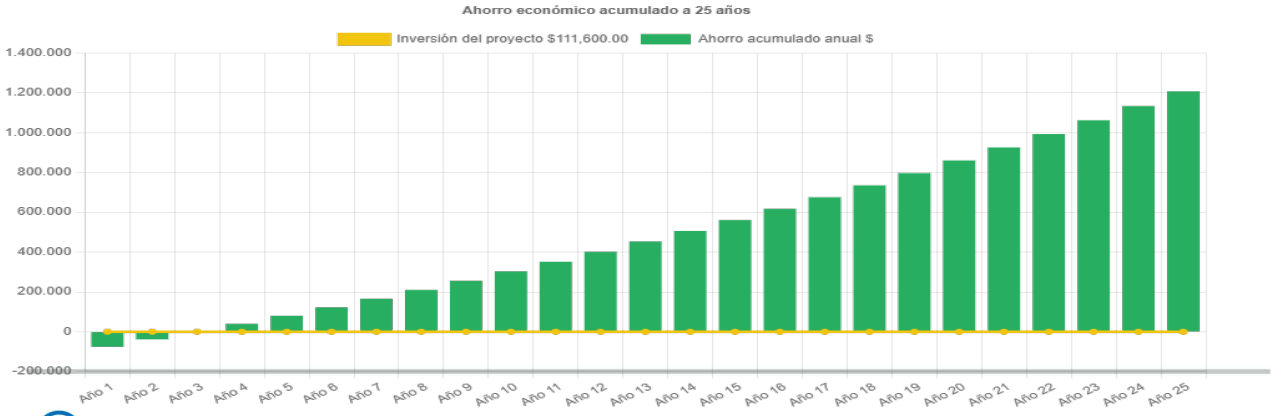

23 #90 por 16 y 18 Colonia México

Generación de energía

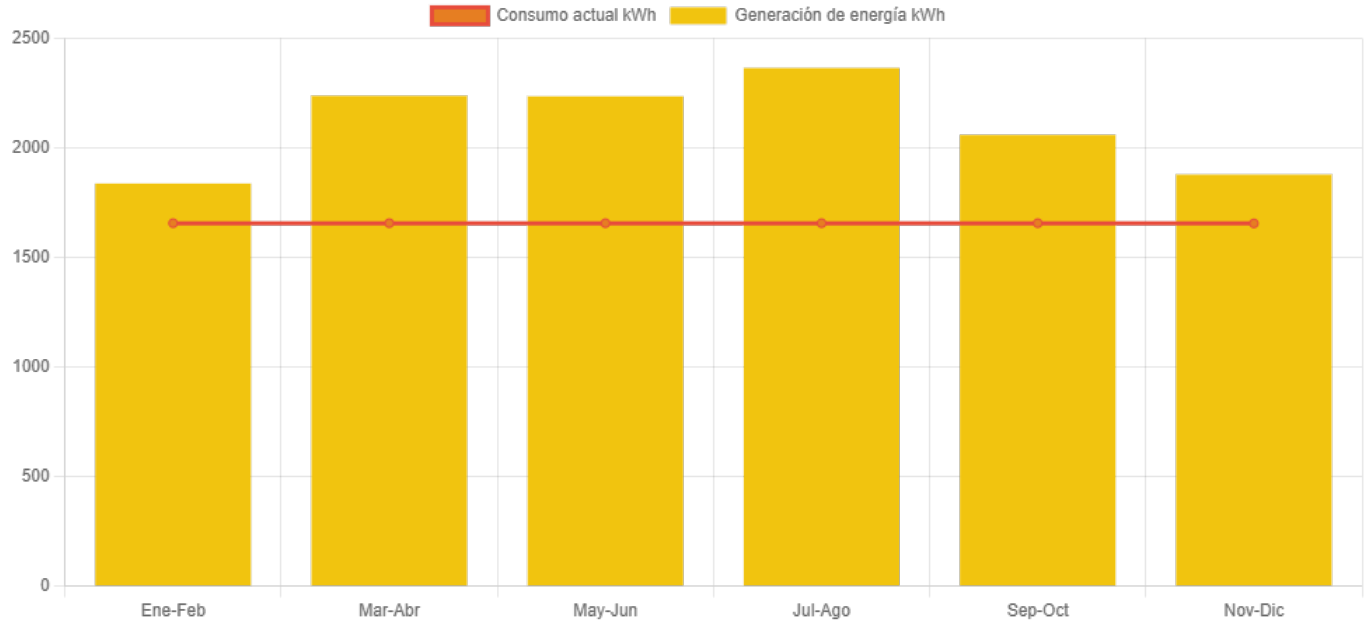

	Enero-Febrero	Marzo-Abril	Mayo-Junio	Julio-Agosto	Septiembre-Octubre	Noviembre-Diciembre
Generación de energía	1,836.8	2,237.4	2,234.7	2,364.1	2,058.7	1,877.9
Consumo actual	1,656.0	1,656.0	1,656.0	1,656.0	1,656.0	1,655.0