MEKATRON PANELES SOLARES

Nombre: Jaime Banda Martinez
Potencia: 4.88 kW
Tarifa: PDBT

Teléfono:
Fecha: 1 de Mayo de 2025
Número de Servicio: 375040309415

HOY CONSUMES SIN PANELES			587 kWh	y pagas a CFE	$ 2,509
TU PRODUCCIÓN CON	8	PANELES	1,281 kWh	y pagas a CFE	$92
TE AHORRARÁS	96.33 %	AL BIMESTRE	$ 2,417	en pesos	

Pagas actualmente a la compañía de energía
$15,055.00 MXN
AL AÑO

Con paneles solares pagarás al año
$552.00 MXN

Tu ahorro económico anual
$14,502.00 MXN

RETORNO DE INVERSIÓN	POTENCIA Módulos	Cantidad de Módulos	ÁREA
6.6 AÑOS	610 W	8	22.4 m ^{2}

TASA INTERNA DE RETORNO

15.1 %



MEKATRON
PANELES SOLARES

Propuesta 1

FECHA: 1 de Mayo de 2025

FECHA DE VENCIMIENTO: 16 de Mayo de 2025

Folio No # 20250240

Jaime Banda Martinez
Tel:
Email:

Cant.	Concepto	Precio	Total
8	Longi 610W Hi-MO7 -		
1	Solis Inverter 5 kW -		
8	Estructura - Perfil y soporte solar de aluminio anodizado.		
1	Mano de obra sistema interconectado (USD) -		
1	Material Eléctrico - cable fotovoltaico cal. 10, conectores MC4, cable THW CA, tubo Conduit, tubo flexible, conexiones Conduit.		
1	Gestoría ante CFE - Gestoría para instalación de paneles solares e interconexión a la red (incluye únicamente cambios a medidor bidireccional).		

Subtotal	$ 96,000.00
TOTAL (MXN)	***$ 96,000.00***

8186924394 m.industrial@mekatron.com.mx www.mekatron.com.mx

RETORNO DE INVERSIÓN

Año	Pago Actual	Nuevo Pago a CFE	Beneficio fiscal	Ahorro Económico Anual	Ahorro Económico Total	Ahorro Económico Acumulado
1	$ 15,055.00	$ 552.00	$ 0.00	$ 14,502.00	$ 14,502.00	$ -81,498.00
2	$ 15,506.65	$ 568.56	$ 0.00	$ 14,937.06	$ 14,937.06	$ -66,560.94
3	$ 15,971.85	$ 585.62	$ 0.00	$ 15,385.17	$ 15,385.17	$ -51,175.77
4	$ 16,451.00	$ 603.19	$ 0.00	$ 15,846.73	$ 15,846.73	$ -35,329.04
5	$ 16,944.54	$ 621.28	$ 0.00	$ 16,322.13	$ 16,322.13	$ -19,006.91
6	$ 17,452.87	$ 639.92	$ 0.00	$ 16,811.79	$ 16,811.79	$ -2,195.12
7	$ 17,976.46	$ 659.12	$ 0.00	$ 17,316.15	$ 17,316.15	$ 15,121.03
8	$ 18,515.75	$ 678.89	$ 0.00	$ 17,835.63	$ 17,835.63	$ 32,956.66
9	$ 19,071.22	$ 699.26	$ 0.00	$ 18,370.70	$ 18,370.70	$ 51,327.36
10	$ 19,643.36	$ 720.23	$ 0.00	$ 18,921.82	$ 18,921.82	$ 70,249.18
11	$ 20,232.66	$ 741.84	$ 0.00	$ 19,489.48	$ 19,489.48	$ 89,738.65
12	$ 20,839.64	$ 764.10	$ 0.00	$ 20,074.16	$ 20,074.16	$ 109,812.81
13	$ 21,464.83	$ 787.02	$ 0.00	$ 20,676.38	$ 20,676.38	$ 130,489.20
14	$ 22,108.78	$ 810.63	$ 0.00	$ 21,296.68	$ 21,296.68	$ 151,785.87
15	$ 22,772.04	$ 834.95	$ 0.00	$ 21,935.58	$ 21,935.58	$ 173,721.45
16	$ 23,455.20	$ 860.00	$ 0.00	$ 22,593.64	$ 22,593.64	$ 196,315.09
17	$ 24,158.86	$ 885.80	$ 0.00	$ 23,271.45	$ 23,271.45	$ 219,586.55
18	$ 24,883.62	$ 912.37	$ 0.00	$ 23,969.60	$ 23,969.60	$ 243,556.14
19	$ 25,630.13	$ 939.74	$ 0.00	$ 24,688.68	$ 24,688.68	$ 268,244.83
20	$ 26,399.03	$ 967.94	$ 0.00	$ 25,429.34	$ 25,429.34	$ 293,674.17
21	$ 27,191.00	$ 996.97	$ 0.00	$ 26,192.23	$ 26,192.23	$ 319,866.40
22	$ 28,006.73	$ 1,026.88	$ 0.00	$ 26,977.99	$ 26,977.99	$ 346,844.39
23	$ 28,846.94	$ 1,057.69	$ 0.00	$ 27,787.33	$ 27,787.33	$ 374,631.72
24	$ 29,712.34	$ 1,089.42	$ 0.00	$ 28,620.95	$ 28,620.95	$ 403,252.67
25	$ 30,603.72	$ 1,122.10	$ 0.00	$ 29,479.58	$ 29,479.58	$ 432,732.25

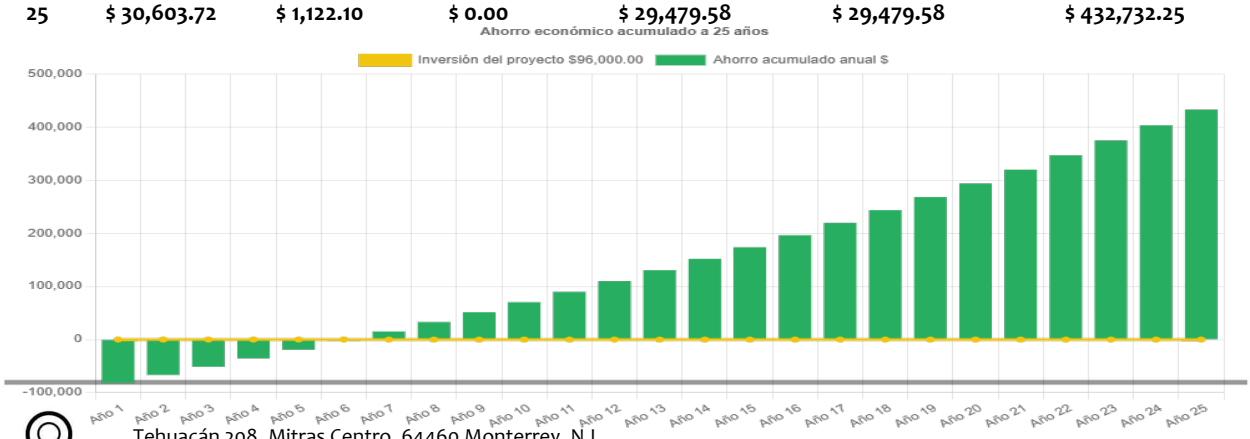

Tehuacán 208, Mitras Centro, 64460 Monterrey, N.L.

Generación de energía

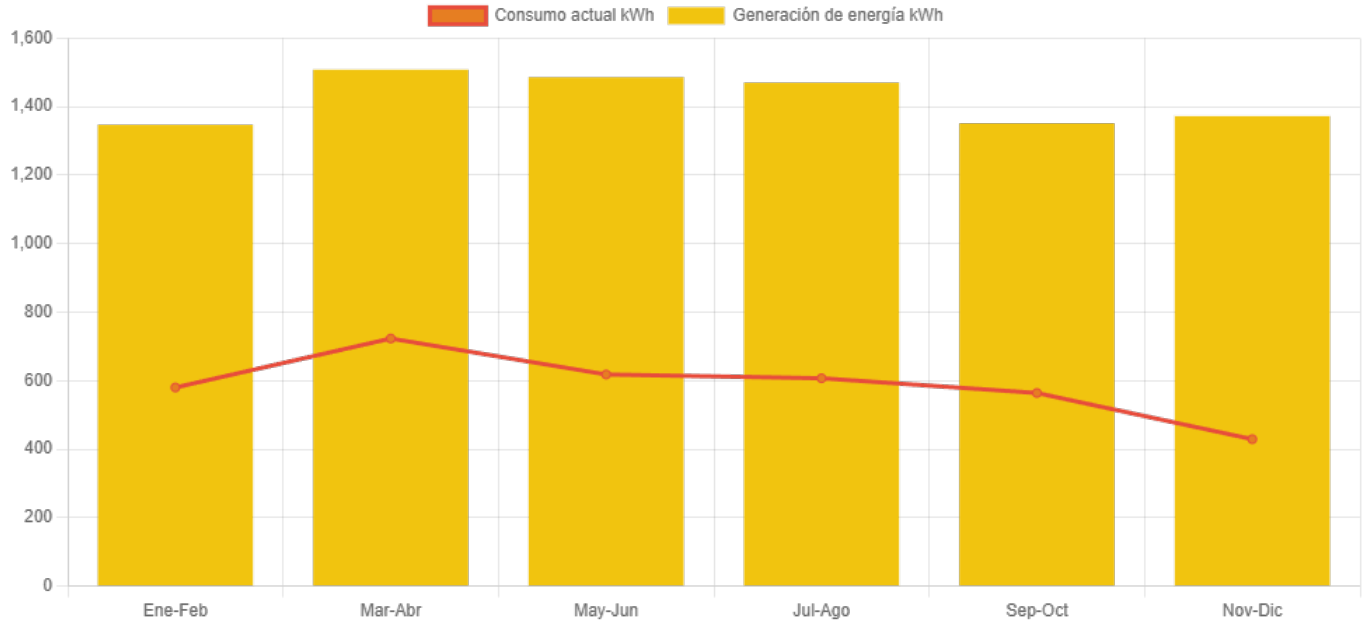

	Enero-Febrero	Marzo-Abril	Mayo-Junio	Julio-Agosto	Septiembre-Octubre	Noviembre-Diciembre
Generación de energía	1,347.0	1,508.0	1,486.0	1,470.0	1,351.5	1,372.5
Consumo actual	580.0	723.0	618.0	607.0	564.0	429.0

Tehuacán 208, Mitras Centro, 64460 Monterrey, N.L.