123TELECOMTAM
SINCE 2007

Nombre: Casa Cardenas
Potencia: 21.35 kW
Tarifa: GDMTH

Teléfono: 8341552504
Fecha: 23 de Abril de 2025
Número de Servicio: 959090800073

HOY CONSUMES SIN PANELES 3,018 kWh prom. **y pagas a CFE** $ 8,466

TU PRODUCCIÓN CON 35 **PANELES** 2,732 kWh

Pagas actualmente a la compañía de energía

$128,645.00 MXN

AL AÑO

Con paneles solares pagarás al año

$16,681.00 MXN

Tu ahorro económico anual

$111,964.00 MXN

POTENCIA MÓDULOS	CANTIDAD DE MÓDULOS	ÁREA
610 W	35	98 m^2

RETORNO DE INVERSIÓN: 1.7 AÑOS

123TELECOMTAM
SINCE 2007

Propuesta 1

FECHA: 23 de Abril de 2025

FECHA DE VENCIMIENTO: 8 de Mayo de 2025

Folio No # 20250006

Casa Cardenas

Tel: 8341552504

Email: yonatanmanuel@gmail.com

Cant.	Concepto	Precio	Total
35	Longi Solar Hi-MO X6 610	$ 1787	$ 62,545.00
21350	Mano de obra sistema interconectado (USD)	$ 2.5	$ 53,375.00
1	Material de Instalacion	$ 41276.3473	$ 41,276.35
1	Growatt Inverter 22 kW	$ 33409.98	$ 33,409.98

Subtotal	$ 190,606.33
TOTAL (MXN)	***$ 190,606.33***



123TELECOMTAM@GMAIL.COM

123TELECOMTAM
SINCE 2007

RETORNO DE INVERSIÓN

Año	Pago Actual	Nuevo Pago a CFE	Beneficio fiscal	Ahorro Económico Anual	Ahorro Económico Total	Ahorro Económico Acumulado
1	$ 128,645.00	$ 16,681.00	$ 0.00	$ 111,964.00	$ 111,964.00	$ -78,642.33
2	$ 132,504.35	$ 17,181.43	$ 0.00	$ 115,322.92	$ 115,322.92	$ 36,680.59
3	$ 136,479.48	$ 17,696.87	$ 0.00	$ 118,782.61	$ 118,782.61	$ 155,463.20
4	$ 140,573.86	$ 18,227.78	$ 0.00	$ 122,346.09	$ 122,346.09	$ 277,809.28
5	$ 144,791.08	$ 18,774.61	$ 0.00	$ 126,016.47	$ 126,016.47	$ 403,825.75
6	$ 149,134.81	$ 19,337.85	$ 0.00	$ 129,796.96	$ 129,796.96	$ 533,622.71
7	$ 153,608.86	$ 19,917.99	$ 0.00	$ 133,690.87	$ 133,690.87	$ 667,313.59
8	$ 158,217.12	$ 20,515.53	$ 0.00	$ 137,701.60	$ 137,701.60	$ 805,015.18
9	$ 162,963.64	$ 21,130.99	$ 0.00	$ 141,832.65	$ 141,832.65	$ 946,847.83
10	$ 167,852.55	$ 21,764.92	$ 0.00	$ 146,087.62	$ 146,087.62	$ 1,092,935.45
11	$ 172,888.12	$ 22,417.87	$ 0.00	$ 150,470.25	$ 150,470.25	$ 1,243,405.71
12	$ 178,074.77	$ 23,090.41	$ 0.00	$ 154,984.36	$ 154,984.36	$ 1,398,390.07
13	$ 183,417.01	$ 23,783.12	$ 0.00	$ 159,633.89	$ 159,633.89	$ 1,558,023.96
14	$ 188,919.52	$ 24,496.61	$ 0.00	$ 164,422.91	$ 164,422.91	$ 1,722,446.87
15	$ 194,587.11	$ 25,231.51	$ 0.00	$ 169,355.60	$ 169,355.60	$ 1,891,802.46
16	$ 200,424.72	$ 25,988.45	$ 0.00	$ 174,436.26	$ 174,436.26	$ 2,066,238.73
17	$ 206,437.46	$ 26,768.11	$ 0.00	$ 179,669.35	$ 179,669.35	$ 2,245,908.08
18	$ 212,630.58	$ 27,571.15	$ 0.00	$ 185,059.43	$ 185,059.43	$ 2,430,967.51
19	$ 219,009.50	$ 28,398.29	$ 0.00	$ 190,611.22	$ 190,611.22	$ 2,621,578.73
20	$ 225,579.79	$ 29,250.23	$ 0.00	$ 196,329.55	$ 196,329.55	$ 2,817,908.28
21	$ 232,347.18	$ 30,127.74	$ 0.00	$ 202,219.44	$ 202,219.44	$ 3,020,127.72
22	$ 239,317.60	$ 31,031.57	$ 0.00	$ 208,286.02	$ 208,286.02	$ 3,228,413.74
23	$ 246,497.12	$ 31,962.52	$ 0.00	$ 214,534.60	$ 214,534.60	$ 3,442,948.34
24	$ 253,892.04	$ 32,921.40	$ 0.00	$ 220,970.64	$ 220,970.64	$ 3,663,918.98
25	$ 261,508.80	$ 33,909.04	$ 0.00	$ 227,599.76	$ 227,599.76	$ 3,891,518.74

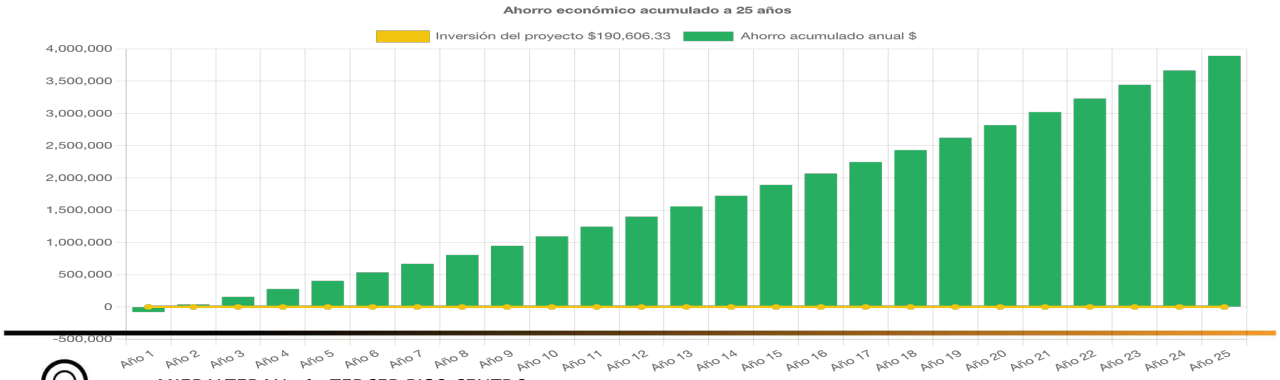

MIER Y TERAN 260 TERCER PISO CENTRO

Generación de energía de acuerdo a periodos horarios de la tarifa GDMTH

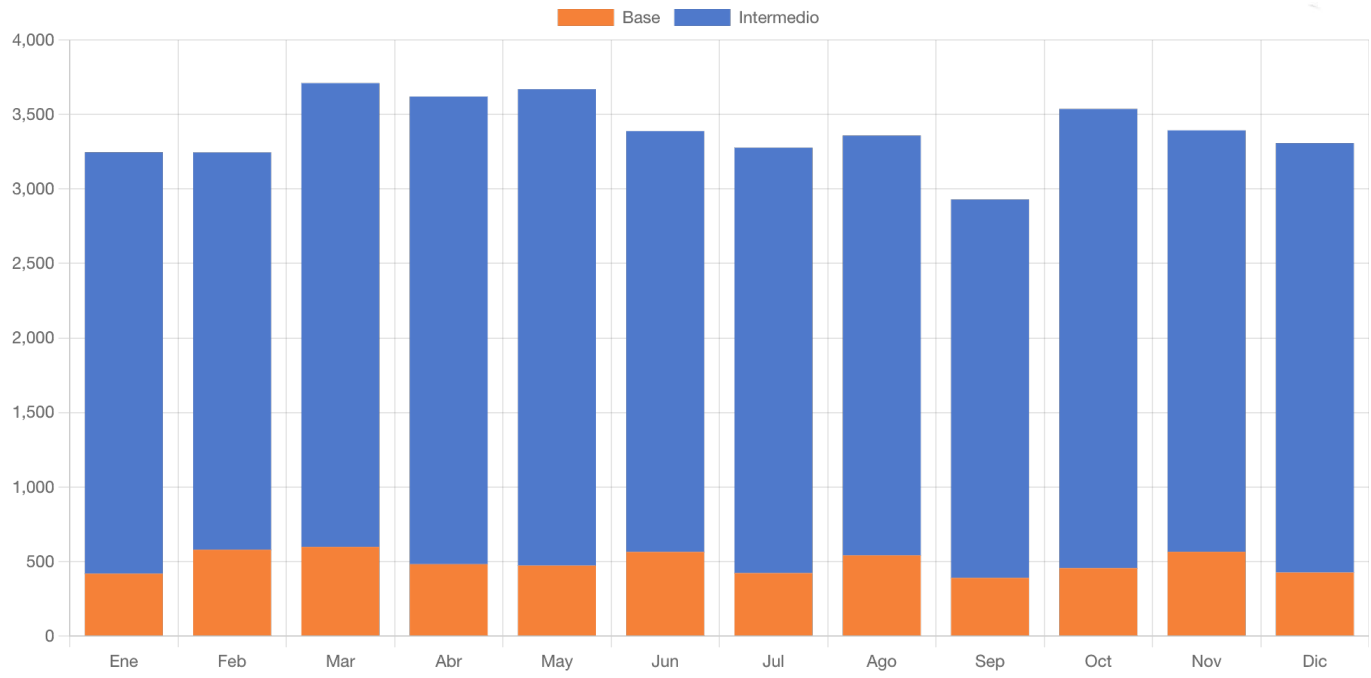

	Enero	Febrero	Marzo	Abril	Mayo	Junio	Julio	Agosto	Septiembre	Octubre	Noviembre	Diciembre
kWh Intermedio	2,827.4	2,665.7	3,111.7	3,137.3	3,195.8	2,823.5	2,854.1	2,816.7	2,538.9	3,080.4	2,827.6	2,880.7
kWh Base	418.9	579.5	598.4	482.7	473.5	564.7	422.8	541.7	390.6	456.4	565.5	426.8
kWh Totales	3,246.3	3,245.2	3,710.1	3,620.0	3,669.3	3,388.2	3,276.9	3,358.4	2,929.5	3,536.8	3,393.1	3,307.5

123TELECOMTAM
SINCE 2007



MIER Y TERAN 260 TERCER PISO CENTRO