Nombre: MEDICA LAS CHOAPAS
Potencia: 22.57 kW
Tarifa: PDBT

Teléfono:
Fecha: 16 de Junio de 2025
Número de Servicio:

HOY CONSUMES SIN PANELES			4,649 kWh prom.	y pagas a CFE	$ 21,076
TU PRODUCCIÓN CON	37	PANELES	4,692 kWh	y pagas a CFE	$440
TE AHORRARÁS 97.91 %	AL	BIMESTRE	$ 20,636	en pesos	

Pagas actualmente a la compañía de energía

$126,455.00 MXN

AL AÑO

Con paneles solares pagarás al año

$2,640.00 MXN

Tu ahorro económico anual

$123,815.00 MXN



Retorno de Inversión	POTENCIA Módulos	Cantidad de Módulos	ÁREA	Tasa Interna de Retorno
3.5 AÑOS	610 W	37	103.6 m ^{2}	28.5 %

Propuesta 1

FECHA: 16 de Junio de 2025

FECHA DE VENCIMIENTO: 22 de Junio de 2025

Folio No # 20250030

MEDICA LAS CHOAPAS

Tel:

Email:

Cant.	Concepto	Precio	Total
37	Longi 610W Hi-MO7		
2	Growatt Inverter 10 kW		
4	NXT-SM2X5-1135-R		
37	Mano de obra especializada.		
1	Certificado de interconexión		
1	UVIE		

Subtotal	$ 374,337.44
IVA	$ 59,893.99
TOTAL (MXN)	***$ 434,231.43***



923 120 20 58

hurankaenergia@gmail.com

RETORNO DE INVERSIÓN

Año	Pago Actual	Nuevo Pago a CFE	Beneficio fiscal	Ahorro Económico Anual	Ahorro Económico Total	Ahorro Económico Acumulado
1	$ 126,455.00	$ 2,640.00	$ 0.00	$ 123,815.00	$ 123,815.00	$ -310,416.43
2	$ 131,513.20	$ 2,745.60	$ 0.00	$ 128,767.60	$ 128,767.60	$ -181,648.83
3	$ 136,773.73	$ 2,855.42	$ 0.00	$ 133,918.30	$ 133,918.30	$ -47,730.53
4	$ 142,244.68	$ 2,969.64	$ 0.00	$ 139,275.04	$ 139,275.04	$ 91,544.51
5	$ 147,934.46	$ 3,088.43	$ 0.00	$ 144,846.04	$ 144,846.04	$ 236,390.55
6	$ 153,851.84	$ 3,211.96	$ 0.00	$ 150,639.88	$ 150,639.88	$ 387,030.43
7	$ 160,005.92	$ 3,340.44	$ 0.00	$ 156,665.47	$ 156,665.47	$ 543,695.90
8	$ 166,406.15	$ 3,474.06	$ 0.00	$ 162,932.09	$ 162,932.09	$ 706,627.99
9	$ 173,062.40	$ 3,613.02	$ 0.00	$ 169,449.38	$ 169,449.38	$ 876,077.37
10	$ 179,984.90	$ 3,757.54	$ 0.00	$ 176,227.35	$ 176,227.35	$ 1,052,304.72
11	$ 187,184.29	$ 3,907.84	$ 0.00	$ 183,276.45	$ 183,276.45	$ 1,235,581.17
12	$ 194,671.66	$ 4,064.16	$ 0.00	$ 190,607.50	$ 190,607.50	$ 1,426,188.67
13	$ 202,458.53	$ 4,226.73	$ 0.00	$ 198,231.80	$ 198,231.80	$ 1,624,420.48
14	$ 210,556.87	$ 4,395.79	$ 0.00	$ 206,161.08	$ 206,161.08	$ 1,830,581.55
15	$ 218,979.15	$ 4,571.63	$ 0.00	$ 214,407.52	$ 214,407.52	$ 2,044,989.07
16	$ 227,738.31	$ 4,754.49	$ 0.00	$ 222,983.82	$ 222,983.82	$ 2,267,972.89
17	$ 236,847.84	$ 4,944.67	$ 0.00	$ 231,903.17	$ 231,903.17	$ 2,499,876.07
18	$ 246,321.76	$ 5,142.46	$ 0.00	$ 241,179.30	$ 241,179.30	$ 2,741,055.37
19	$ 256,174.63	$ 5,348.16	$ 0.00	$ 250,826.47	$ 250,826.47	$ 2,991,881.84
20	$ 266,421.61	$ 5,562.08	$ 0.00	$ 260,859.53	$ 260,859.53	$ 3,252,741.37
21	$ 277,078.48	$ 5,784.57	$ 0.00	$ 271,293.91	$ 271,293.91	$ 3,524,035.28
22	$ 288,161.62	$ 6,015.95	$ 0.00	$ 282,145.67	$ 282,145.67	$ 3,806,180.95
23	$ 299,688.08	$ 6,256.59	$ 0.00	$ 293,431.50	$ 293,431.50	$ 4,099,612.44
24	$ 311,675.60	$ 6,506.85	$ 0.00	$ 305,168.75	$ 305,168.75	$ 4,404,781.20
25	$ 324,142.63	$ 6,767.12	$ 0.00	$ 317,375.51	$ 317,375.51	$ 4,722,156.70

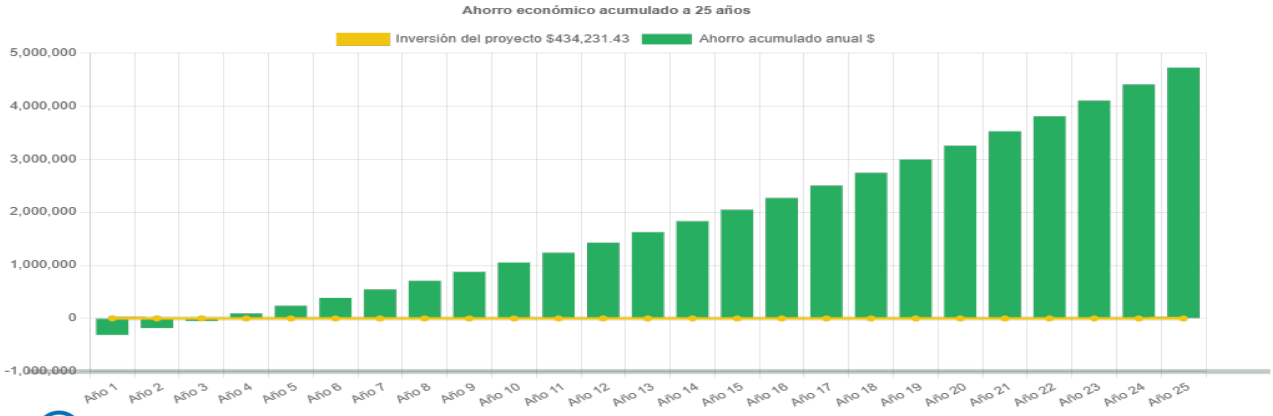

AV 20 de Noviembre 1005# Col. La Sabana; Las Choapas, VER.

Generación de energía

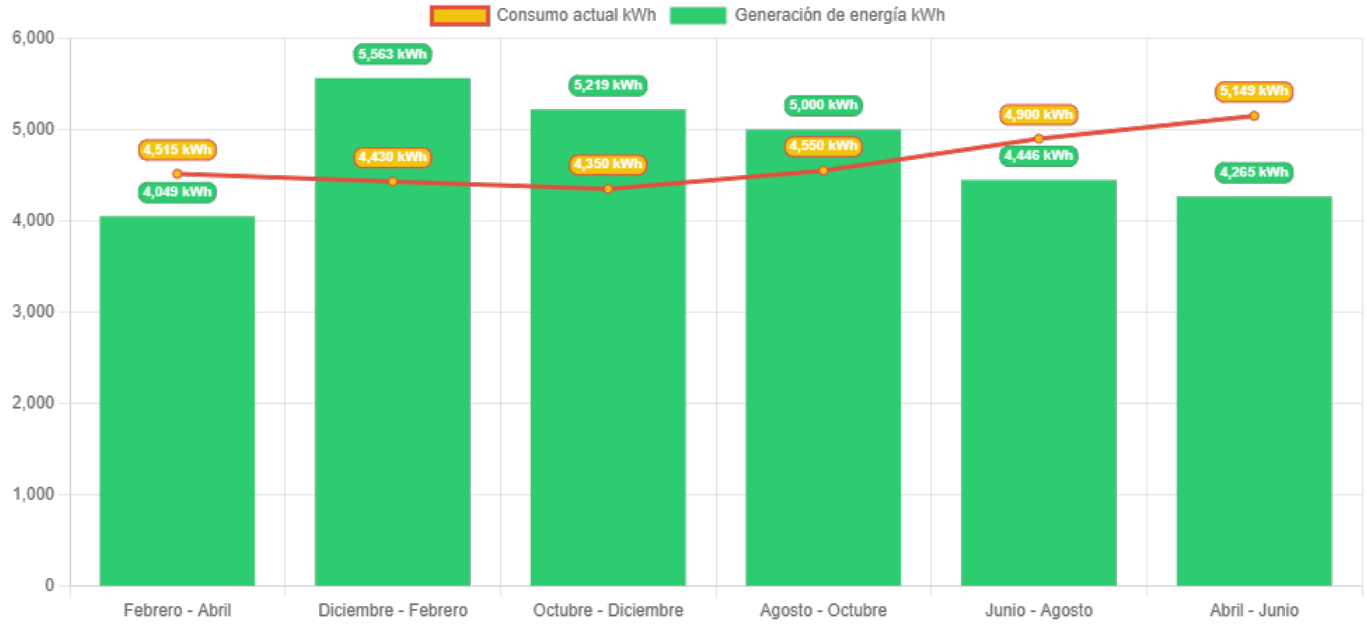

	Febrero - Abril	Diciembre - Febrero	Octubre - Diciembre	Agosto - Octubre	Junio - Agosto	Abril - Junio
Generación de energía	4,048.6	5,563.3	5,218.5	4,999.6	4,446.2	4,265.3
Consumo actual	4,515.0	4,430.0	4,350.0	4,550.0	4,900.0	5,149.0

AV 20 de Noviembre 1005# Col. La Sabana; Las Choapas, VER.

AV 20 de Noviembre 1005# Col. La Sabana; Las Choapas, VER.