Nombre: Maria Antonia
Potencia: 2.32 kW
Tarifa: 1B

Teléfono: 9611240654
Fecha: 22 de Abril de 2025
Número de Servicio: 671110208610

HOY CONSUMES SIN PANELES			539 kWh prom.	y pagas a CFE	$ 812
TU PRODUCCIÓN CON	4	PANELES	579 kWh	y pagas a CFE	$64
TE AHORRARÁS 92.12 %	AL	BIMESTRE	$ 748	en pesos	

Pagas actualmente a la compañía de energía

$4,873.00 MXN

AL AÑO

Con paneles solares pagarás al año

$383.00 MXN

Tu ahorro económico anual

$4,490.00 MXN



Retorno de Inversión	POTENCIA Módulos	Cantidad de Módulos	ÁREA	Tasa Interna de Retorno
9.6 AÑOS	580 W	4	11.2 m^2	10.4 %

Propuesta 1

FECHA: 22 de Abril de 2025

FECHA DE VENCIMIENTO: 7 de Mayo de 2025

Folio No # 20250008

Maria Antonia Monterrosa A

Tel: 9611240654

Email:

Cant.	Concepto	Precio	Total
1	Estructura sencilla de aluminio		
2	MAT. ELEC 1		
4	Canadian Solar PV Module 580W		
3	INSTALACIÓN DE MODULOS SOLARES		
2	INTERCONEX		
1	Inversor de interconexion growatt 3.3		

Subtotal	$ 37,098.00
IVA	$ 5,935.68
TOTAL (MXN)	***$ 43,033.68***

La cotización es vigente por 3 días hábiles, precios sujetos a cambio sin previo aviso
El sistema de pago es el siguiente:
- 70% de anticipo
- 25% al término de instalar el sistema
- 5% al momento de poner en marcha el sistema

Los trabajos se inician al día siguiente del pago del anticipo
Aceptamos pagos en efectivo, transferencia, depósito bancario y efectivo
¡NO SOMOS LOS ÚNICOS, PERO SÍ TU MEJOR OPCIÓN!

9616547314 jiar8108@gmail.com www.insols.com.mx

RETORNO DE INVERSIÓN

Año	Pago Actual	Nuevo Pago a CFE	Beneficio fiscal	Ahorro Económico Anual	Ahorro Económico Total	Ahorro Económico Acumulado
1	$ 4,873.00	$ 383.00	$ 0.00	$ 4,490.00	$ 4,490.00	$ -38,543.68
2	$ 5,019.19	$ 394.49	$ 0.00	$ 4,624.70	$ 4,624.70	$ -33,918.98
3	$ 5,169.77	$ 406.32	$ 0.00	$ 4,763.44	$ 4,763.44	$ -29,155.54
4	$ 5,324.86	$ 418.51	$ 0.00	$ 4,906.34	$ 4,906.34	$ -24,249.19
5	$ 5,484.60	$ 431.07	$ 0.00	$ 5,053.53	$ 5,053.53	$ -19,195.66
6	$ 5,649.14	$ 444.00	$ 0.00	$ 5,205.14	$ 5,205.14	$ -13,990.52
7	$ 5,818.62	$ 457.32	$ 0.00	$ 5,361.29	$ 5,361.29	$ -8,629.22
8	$ 5,993.18	$ 471.04	$ 0.00	$ 5,522.13	$ 5,522.13	$ -3,107.09
9	$ 6,172.97	$ 485.17	$ 0.00	$ 5,687.80	$ 5,687.80	$ 2,580.71
10	$ 6,358.16	$ 499.73	$ 0.00	$ 5,858.43	$ 5,858.43	$ 8,439.14
11	$ 6,548.90	$ 514.72	$ 0.00	$ 6,034.18	$ 6,034.18	$ 14,473.32
12	$ 6,745.37	$ 530.16	$ 0.00	$ 6,215.21	$ 6,215.21	$ 20,688.53
13	$ 6,947.73	$ 546.07	$ 0.00	$ 6,401.67	$ 6,401.67	$ 27,090.20
14	$ 7,156.16	$ 562.45	$ 0.00	$ 6,593.72	$ 6,593.72	$ 33,683.92
15	$ 7,370.85	$ 579.32	$ 0.00	$ 6,791.53	$ 6,791.53	$ 40,475.44
16	$ 7,591.98	$ 596.70	$ 0.00	$ 6,995.27	$ 6,995.27	$ 47,470.72
17	$ 7,819.73	$ 614.60	$ 0.00	$ 7,205.13	$ 7,205.13	$ 54,675.85
18	$ 8,054.33	$ 633.04	$ 0.00	$ 7,421.29	$ 7,421.29	$ 62,097.13
19	$ 8,295.96	$ 652.03	$ 0.00	$ 7,643.92	$ 7,643.92	$ 69,741.06
20	$ 8,544.83	$ 671.59	$ 0.00	$ 7,873.24	$ 7,873.24	$ 77,614.30
21	$ 8,801.18	$ 691.74	$ 0.00	$ 8,109.44	$ 8,109.44	$ 85,723.74
22	$ 9,065.22	$ 712.49	$ 0.00	$ 8,352.72	$ 8,352.72	$ 94,076.46
23	$ 9,337.17	$ 733.87	$ 0.00	$ 8,603.30	$ 8,603.30	$ 102,679.77
24	$ 9,617.29	$ 755.88	$ 0.00	$ 8,861.40	$ 8,861.40	$ 111,541.17
25	$ 9,905.81	$ 778.56	$ 0.00	$ 9,127.25	$ 9,127.25	$ 120,668.42

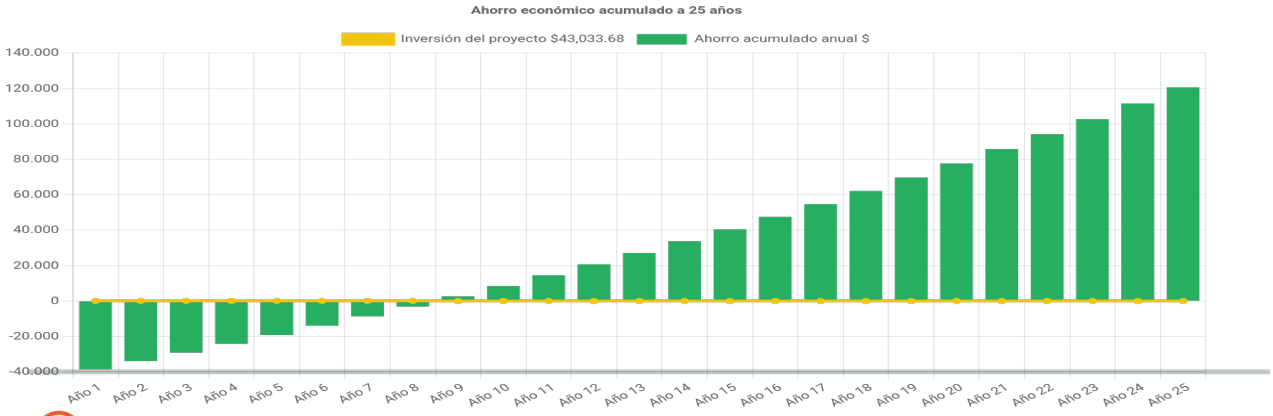

CALLEJON MORELOS #6 BARRIO FCO. I. MADERO, CHIAPA DE CORZO, CHIAPAS

Generación de energía

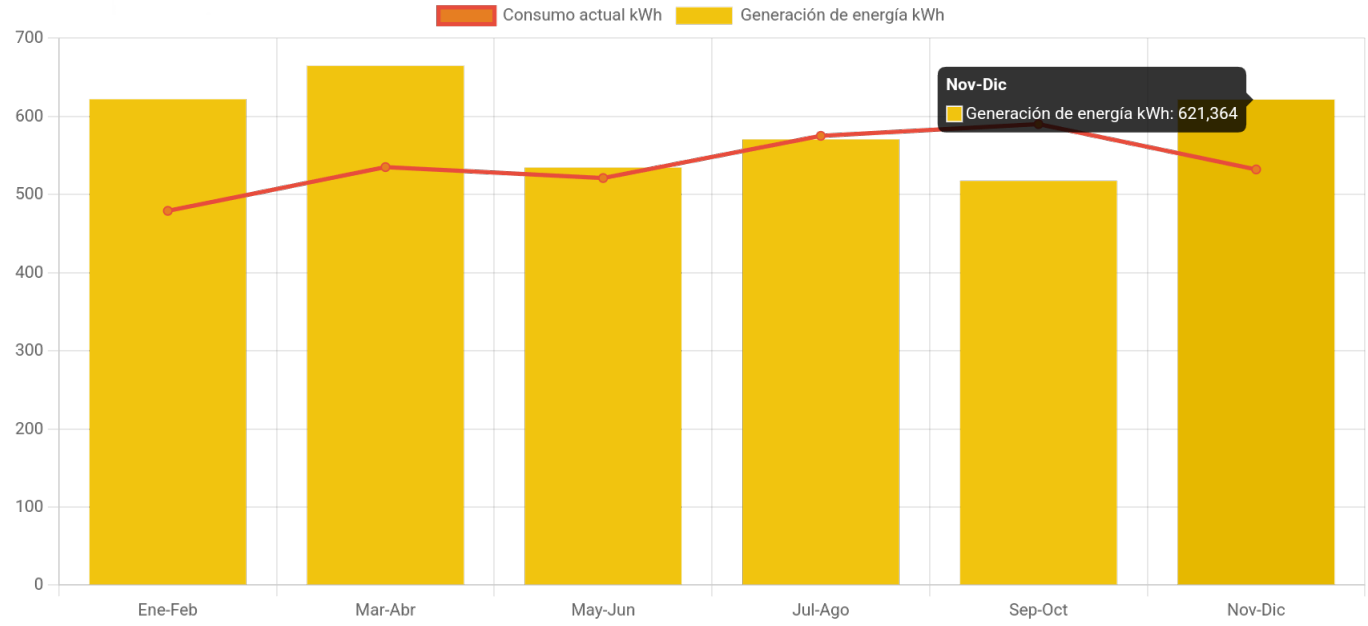

	Enero-Febrero	Marzo-Abril	Mayo-Junio	Julio-Agosto	Septiembre-Octubre	Noviembre-Diciembre
Generación de energía	621.8	664.5	534.3	570.4	517.3	621.4
Consumo actual	479.0	535.0	521.0	575.0	590.0	532.0