ARQSOLAR

Nombre: VICTOR DZUL
Potencia: 5.55 kW
Tarifa: 1D

Teléfono: 9999999999
Fecha: 28 de Marzo de 2025
Número de Servicio: 796110402545

HOY CONSUMES SIN PANELES 1,344 kWh **y pagas a CFE** $ 3,322

TU PRODUCCIÓN CON 10 **PANELES** 1,318 kWh **y pagas a CFE** $99

TE AHORRARÁS 97.02 % **AL** **BIMESTRE** $ 3,223 en pesos

Pagas actualmente a la compañía de energía

$19,931.00 MXN

AL AÑO

Con paneles solares pagarás al año

$592.00 MXN

Tu ahorro económico anual

$19,339.00 MXN

POTENCIA MÓDULOS	CANTIDAD DE MÓDULOS	ÁREA
555 W	10	28 m^2

RETORNO DE INVERSIÓN: 4.9 AÑOS

ARQSOLAR

Propuesta 1

FECHA: 28 de Marzo de 2025

FECHA DE VENCIMIENTO: 12 de Abril de 2025

Folio No # 20250059

VICTOR DZUL

Tel: 9999999999

Email: 21414@gmail.com

Cant.	Concepto	Precio	Total
10	Canadian Solar PV Module 555W		
1	Growatt Inverter 6 kW		
10	ESTRUCTURA 01-20		
10	MANO DE OBRA 01-20		
10	MATERIAL ELECTRICO 01		
10	PROTECCION DC 01-10		

Subtotal	$ 99,485.00
Descuento	$ 4,974.25
TOTAL (MXN)	***$ 94,510.75***

** PRECIOS NO INCLUYEN IVA**
PAGO DE CONTADO - DESCUENTO



9992922221 arqsolarmx@gmail.com www.arqsolar.com

ARQSOLAR

RETORNO DE INVERSIÓN

Año	Pago Actual	Nuevo Pago a CFE	Beneficio fiscal	Ahorro Económico Anual	Ahorro Económico Total	Ahorro Económico Acumulado
1	$ 19,931.00	$ 592.00	$ 0.00	$ 19,339.00	$ 19,339.00	$ -75,171.75
2	$ 20,528.93	$ 609.76	$ 0.00	$ 19,919.17	$ 19,919.17	$ -55,252.58
3	$ 21,144.80	$ 628.05	$ 0.00	$ 20,516.75	$ 20,516.75	$ -34,735.83
4	$ 21,779.14	$ 646.89	$ 0.00	$ 21,132.25	$ 21,132.25	$ -13,603.59
5	$ 22,432.52	$ 666.30	$ 0.00	$ 21,766.21	$ 21,766.21	$ 8,162.63
6	$ 23,105.49	$ 686.29	$ 0.00	$ 22,419.20	$ 22,419.20	$ 30,581.83
7	$ 23,798.66	$ 706.88	$ 0.00	$ 23,091.78	$ 23,091.78	$ 53,673.61
8	$ 24,512.62	$ 728.09	$ 0.00	$ 23,784.53	$ 23,784.53	$ 77,458.14
9	$ 25,247.99	$ 749.93	$ 0.00	$ 24,498.07	$ 24,498.07	$ 101,956.20
10	$ 26,005.43	$ 772.43	$ 0.00	$ 25,233.01	$ 25,233.01	$ 127,189.21
11	$ 26,785.60	$ 795.60	$ 0.00	$ 25,990.00	$ 25,990.00	$ 153,179.21
12	$ 27,589.17	$ 819.47	$ 0.00	$ 26,769.70	$ 26,769.70	$ 179,948.91
13	$ 28,416.84	$ 844.05	$ 0.00	$ 27,572.79	$ 27,572.79	$ 207,521.70
14	$ 29,269.35	$ 869.37	$ 0.00	$ 28,399.97	$ 28,399.97	$ 235,921.67
15	$ 30,147.43	$ 895.45	$ 0.00	$ 29,251.97	$ 29,251.97	$ 265,173.65
16	$ 31,051.85	$ 922.32	$ 0.00	$ 30,129.53	$ 30,129.53	$ 295,303.18
17	$ 31,983.40	$ 949.99	$ 0.00	$ 31,033.42	$ 31,033.42	$ 326,336.60
18	$ 32,942.91	$ 978.49	$ 0.00	$ 31,964.42	$ 31,964.42	$ 358,301.02
19	$ 33,931.19	$ 1,007.84	$ 0.00	$ 32,923.35	$ 32,923.35	$ 391,224.37
20	$ 34,949.13	$ 1,038.08	$ 0.00	$ 33,911.05	$ 33,911.05	$ 425,135.42
21	$ 35,997.60	$ 1,069.22	$ 0.00	$ 34,928.39	$ 34,928.39	$ 460,063.81
22	$ 37,077.53	$ 1,101.29	$ 0.00	$ 35,976.24	$ 35,976.24	$ 496,040.04
23	$ 38,189.86	$ 1,134.33	$ 0.00	$ 37,055.52	$ 37,055.52	$ 533,095.57
24	$ 39,335.55	$ 1,168.36	$ 0.00	$ 38,167.19	$ 38,167.19	$ 571,262.76
25	$ 40,515.62	$ 1,203.41	$ 0.00	$ 39,312.21	$ 39,312.21	$ 610,574.96

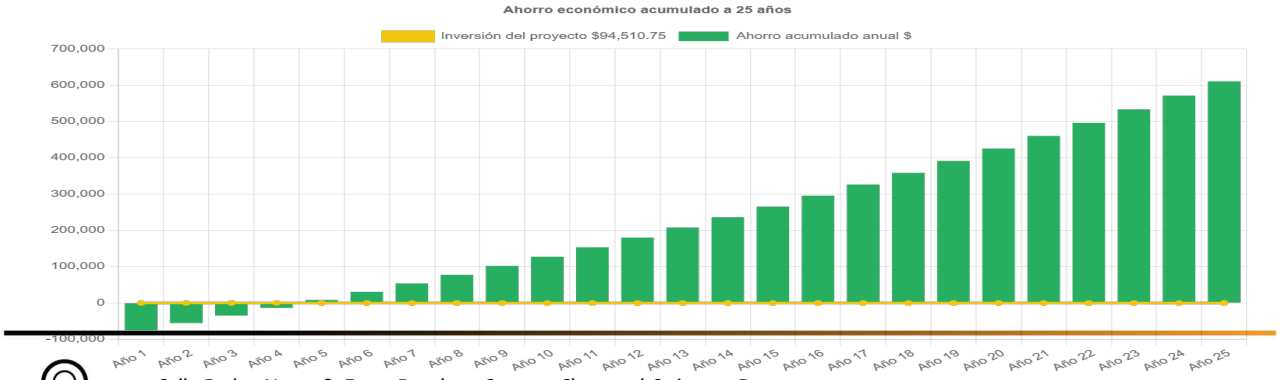

Calle Padua No. 348, Entre Bacalar y Cancun, Chetumal,Quintana Roo

Generación de energía

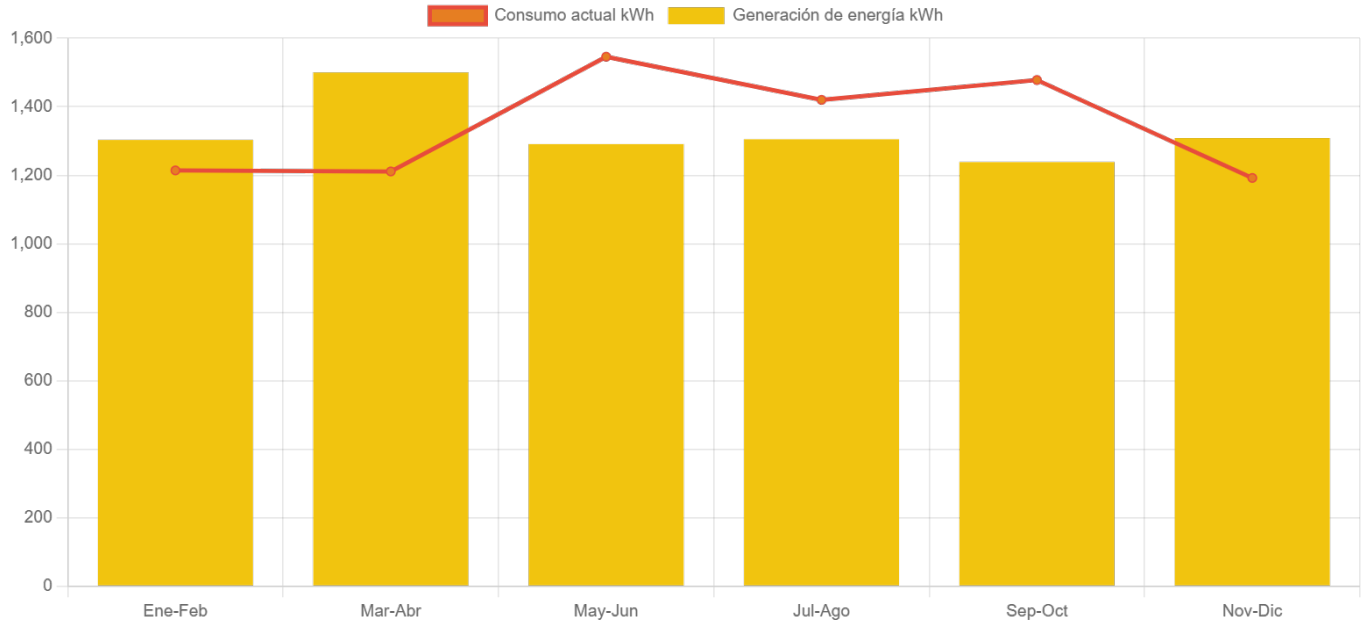

	Enero-Febrero	Marzo-Abril	Mayo-Junio	Julio-Agosto	Septiembre-Octubre	Noviembre-Diciembre
Generación de energía	1,303.0	1,499.9	1,290.7	1,304.9	1,238.3	1,308.5
Consumo actual	1,214.0	1,211.0	1,546.0	1,420.0	1,478.0	1,192.0