XSUN

La Energía de Hoy y Mañana

Nombre: JAVIER FLORES
Potencia: 6.66 kW
Tarifa: PDBT

Teléfono: 4374790060
Fecha: 22 de Marzo de 2025
Número de Servicio:

HOY CONSUMES SIN PANELES			1,835 kWh	y pagas a CFE	$ 8,660
TU PRODUCCIÓN CON	12	PANELES	2,098 kWh	y pagas a CFE	$102
TE AHORRARÁS	98.82 %	AL BIMESTRE	$ 8,558	en pesos	

Pagas actualmente a la compañía de energía

$51,958.00 MXN

AL AÑO

Con paneles solares pagarás al año

$612.00 MXN

Tu ahorro económico anual

$51,347.00 MXN

RETORNO DE INVERSIÓN	POTENCIA Módulos	Cantidad de Módulos	ÁREA
2.4 AÑOS	555 W	12	33.6 m ^{2}

TASA INTERNA DE RETORNO

41.4 %

XSUN

Propuesta 1

FECHA: 22 de Marzo de 2025

FECHA DE VENCIMIENTO: 21 de Abril de 2025

Folio No # 20250078

JAVIER FLORES FLORES

Tel: 4374790060

Email:

Cant.	Concepto	Precio	Total
12	Jinko 555W		
1	Inverter Huawei Sun2000-6KTL-M1		
12	ESTRUCTURA ALUMINIO DOBLE		
12	Mano de obra sistema interconectado		
12	MATERIAL ELECTRICO Y PROTECCIONES		

Subtotal	$ 106,980.00
IVA	$ 17,116.80
TOTAL (MXN)	***$ 124,096.80***



3310264003

ecosol365@gmail.com

RETORNO DE INVERSIÓN

Año	Pago Actual	Nuevo Pago a CFE	Beneficio fiscal	Ahorro Económico Anual	Ahorro Económico Total	Ahorro Económico Acumulado
1	$ 51,958.00	$ 612.00	$ 0.00	$ 51,347.00	$ 51,347.00	$ -72,749.80
2	$ 53,516.74	$ 630.36	$ 0.00	$ 52,887.41	$ 52,887.41	$ -19,862.39
3	$ 55,122.24	$ 649.27	$ 0.00	$ 54,474.03	$ 54,474.03	$ 34,611.64
4	$ 56,775.91	$ 668.75	$ 0.00	$ 56,108.25	$ 56,108.25	$ 90,719.90
5	$ 58,479.19	$ 688.81	$ 0.00	$ 57,791.50	$ 57,791.50	$ 148,511.40
6	$ 60,233.56	$ 709.48	$ 0.00	$ 59,525.25	$ 59,525.25	$ 208,036.64
7	$ 62,040.57	$ 730.76	$ 0.00	$ 61,311.00	$ 61,311.00	$ 269,347.65
8	$ 63,901.79	$ 752.68	$ 0.00	$ 63,150.33	$ 63,150.33	$ 332,497.98
9	$ 65,818.84	$ 775.26	$ 0.00	$ 65,044.84	$ 65,044.84	$ 397,542.82
10	$ 67,793.41	$ 798.52	$ 0.00	$ 66,996.19	$ 66,996.19	$ 464,539.01
11	$ 69,827.21	$ 822.48	$ 0.00	$ 69,006.07	$ 69,006.07	$ 533,545.09
12	$ 71,922.02	$ 847.15	$ 0.00	$ 71,076.26	$ 71,076.26	$ 604,621.34
13	$ 74,079.68	$ 872.57	$ 0.00	$ 73,208.54	$ 73,208.54	$ 677,829.89
14	$ 76,302.07	$ 898.74	$ 0.00	$ 75,404.80	$ 75,404.80	$ 753,234.69
15	$ 78,591.14	$ 925.70	$ 0.00	$ 77,666.94	$ 77,666.94	$ 830,901.63
16	$ 80,948.87	$ 953.48	$ 0.00	$ 79,996.95	$ 79,996.95	$ 910,898.58
17	$ 83,377.34	$ 982.08	$ 0.00	$ 82,396.86	$ 82,396.86	$ 993,295.45
18	$ 85,878.66	$ 1,011.54	$ 0.00	$ 84,868.77	$ 84,868.77	$ 1,078,164.21
19	$ 88,455.02	$ 1,041.89	$ 0.00	$ 87,414.83	$ 87,414.83	$ 1,165,579.04
20	$ 91,108.67	$ 1,073.15	$ 0.00	$ 90,037.28	$ 90,037.28	$ 1,255,616.32
21	$ 93,841.93	$ 1,105.34	$ 0.00	$ 92,738.39	$ 92,738.39	$ 1,348,354.71
22	$ 96,657.19	$ 1,138.50	$ 0.00	$ 95,520.55	$ 95,520.55	$ 1,443,875.26
23	$ 99,556.90	$ 1,172.66	$ 0.00	$ 98,386.16	$ 98,386.16	$ 1,542,261.42
24	$ 102,543.61	$ 1,207.83	$ 0.00	$ 101,337.75	$ 101,337.75	$ 1,643,599.17
25	$ 105,619.92	$ 1,244.07	$ 0.00	$ 104,377.88	$ 104,377.88	$ 1,747,977.05

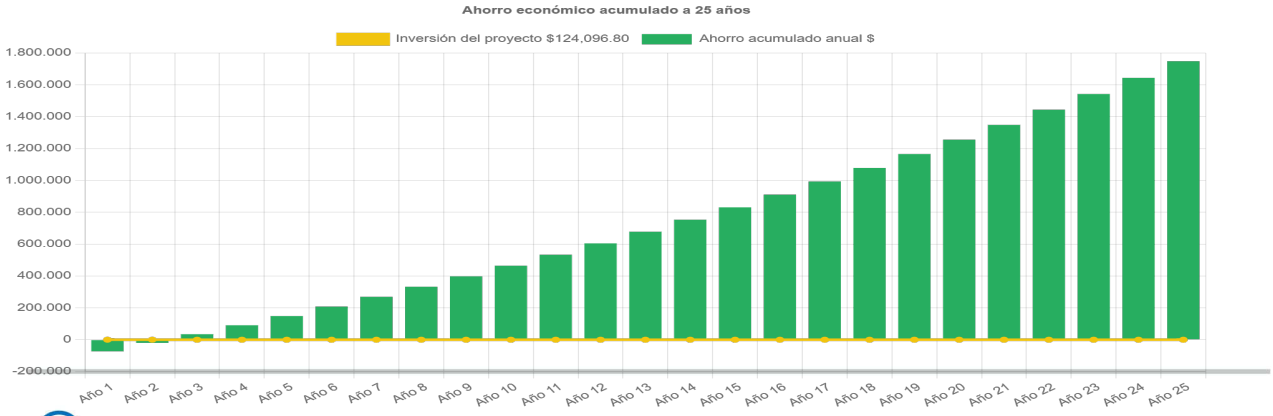

Nacional#9, Centro, Tlaltenango, Zacatecas

Generación de energía

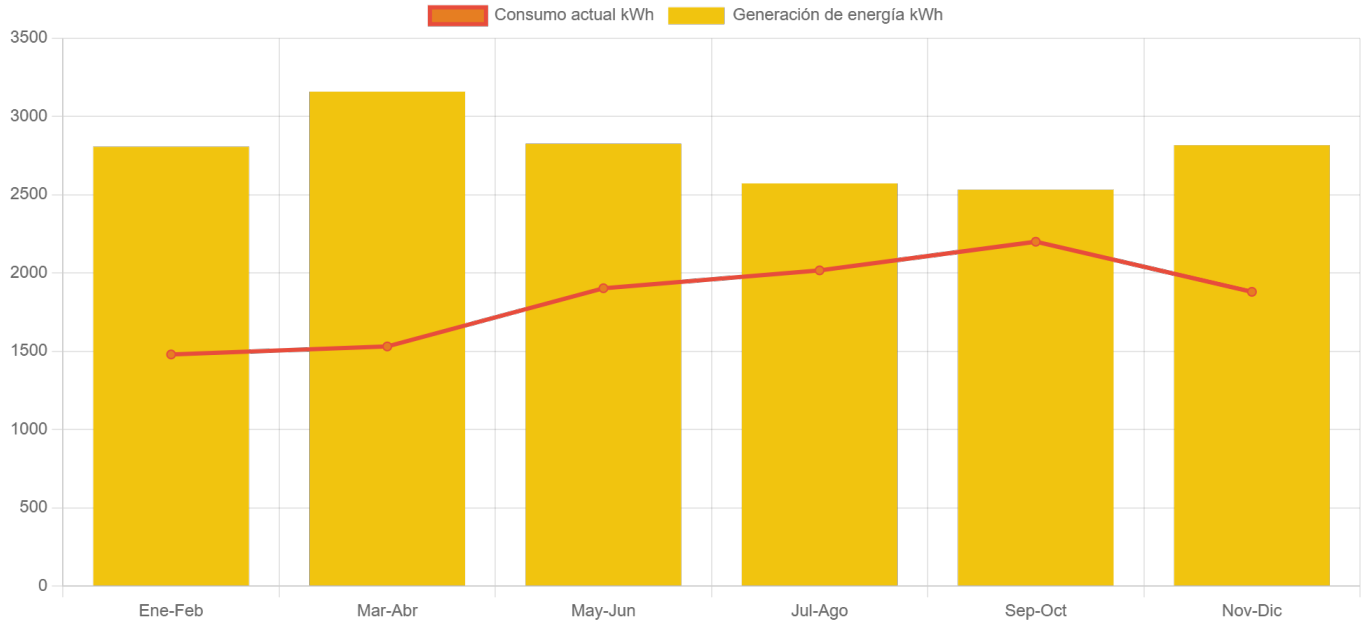

	Enero-Febrero	Marzo-Abril	Mayo-Junio	Julio-Agosto	Septiembre-Octubre	Noviembre-Diciembre
Generación de energía	2,806.9	3,158.7	2,826.0	2,572.5	2,532.2	2,816.2
Consumo actual	1,480.0	1,531.0	1,903.0	2,017.0	2,200.0	1,880.0

Nacional#9, Centro, Tlaltenango, Zacatecas