Nombre: Mr. EVERT MCLLWAIN
Potencia: 6.35 kW
Tarifa: 1D

Teléfono: 2893561819
Fecha: 5 de Marzo de 2025
Número de Servicio:

HOY CONSUMES SIN PANELES			5,357 kWh	y pagas a CFE	$ 23,740
TU PRODUCCIÓN CON	10	PANELES	1,596 kWh	y pagas a CFE	$15,114
TE AHORRARÁS 36.34 %	AL	BIMESTRE	$ 8,626	en pesos	

Pagas actualmente a la compañía de energía

$142,437.00 MXN

AL AÑO

Con paneles solares pagarás al año

$90,681.00 MXN

Tu ahorro económico anual

$51,756.00 MXN

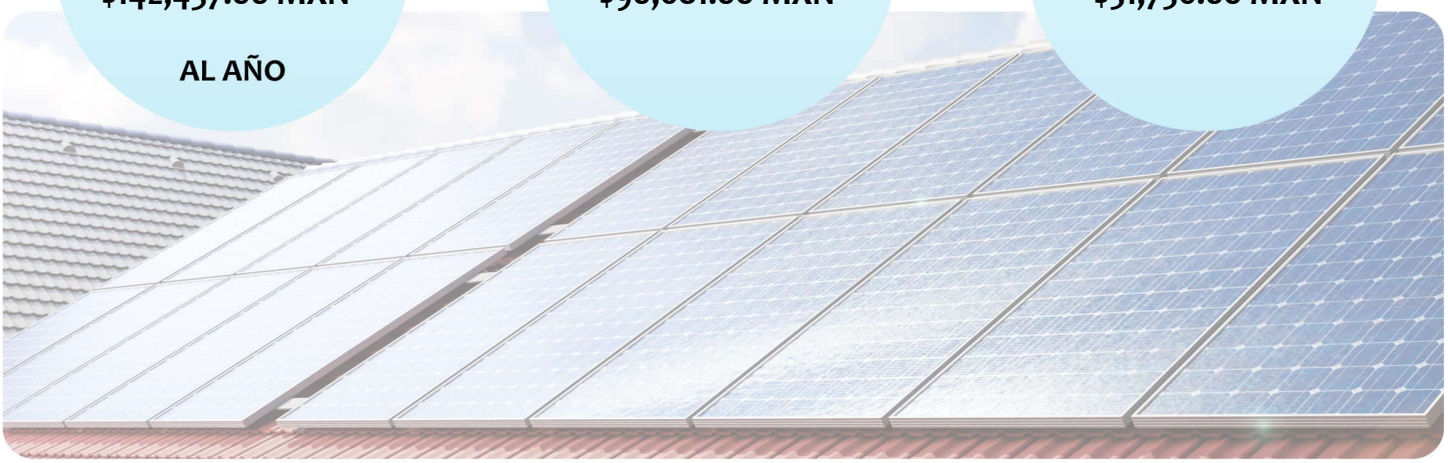

RETORNO DE INVERSIÓN	POTENCIA Módulos	Cantidad de Módulos	ÁREA
1.8 AÑOS	635 W	10	28 m ^{2}

TASA INTERNA DE RETORNO

55.1 %

puntogrün

Copia de Propuesta 1

FECHA: 5 de Marzo de 2025

FECHA DE VENCIMIENTO: 20 de Marzo de 2025

Folio No # 20250324

Mr. EVERT MCLLWAIN
Tel: 2893561819
Email:

Cant.	Concepto	Precio	Total
10	JASolar Double Glass Bifacial 635W		
1	Solis Inverter 6 kW		
10	ESTRUCTURA		
10	MATERIAL ELÉCTRICO		
10	Mano de obra sistema interconectado		
1	TRÁMITE DE CFE		

Subtotal	$ 93,982.33
TOTAL (MXN)	***$ 93,982.33***

Prices subject to change without prior notice

Cash payment: $93,982.33
Advanced payment: $75,185.86
At the end of installation: $14,097.35
Final payment upon measurer change: $4,699.12

25-year warranty on the production of solar panels.
5-year investor warranty.
25-year warranty on ALUMINEXT brand aluminum structure.
1 -year warranty on labor.

9999708652 puntogrunenergy@gmail.com puntogrun.com

RETORNO DE INVERSIÓN

Año	Pago Actual	Nuevo Pago a CFE	Beneficio fiscal	Ahorro Económico Anual	Ahorro Económico Total	Ahorro Económico Acumulado
1	$ 142,437.00	$ 90,681.00	$ 0.00	$ 51,756.00	$ 51,756.00	$ -42,226.33
2	$ 146,710.11	$ 93,401.43	$ 0.00	$ 53,308.68	$ 53,308.68	$ 11,082.35
3	$ 151,111.41	$ 96,203.47	$ 0.00	$ 54,907.94	$ 54,907.94	$ 65,990.29
4	$ 155,644.76	$ 99,089.58	$ 0.00	$ 56,555.18	$ 56,555.18	$ 122,545.47
5	$ 160,314.10	$ 102,062.26	$ 0.00	$ 58,251.83	$ 58,251.83	$ 180,797.30
6	$ 165,123.52	$ 105,124.13	$ 0.00	$ 59,999.39	$ 59,999.39	$ 240,796.69
7	$ 170,077.23	$ 108,277.86	$ 0.00	$ 61,799.37	$ 61,799.37	$ 302,596.06
8	$ 175,179.54	$ 111,526.19	$ 0.00	$ 63,653.35	$ 63,653.35	$ 366,249.41
9	$ 180,434.93	$ 114,871.98	$ 0.00	$ 65,562.95	$ 65,562.95	$ 431,812.37
10	$ 185,847.98	$ 118,318.14	$ 0.00	$ 67,529.84	$ 67,529.84	$ 499,342.21
11	$ 191,423.42	$ 121,867.68	$ 0.00	$ 69,555.74	$ 69,555.74	$ 568,897.94
12	$ 197,166.12	$ 125,523.71	$ 0.00	$ 71,642.41	$ 71,642.41	$ 640,540.35
13	$ 203,081.10	$ 129,289.42	$ 0.00	$ 73,791.68	$ 73,791.68	$ 714,332.03
14	$ 209,173.54	$ 133,168.11	$ 0.00	$ 76,005.43	$ 76,005.43	$ 790,337.46
15	$ 215,448.74	$ 137,163.15	$ 0.00	$ 78,285.59	$ 78,285.59	$ 868,623.06
16	$ 221,912.20	$ 141,278.04	$ 0.00	$ 80,634.16	$ 80,634.16	$ 949,257.22
17	$ 228,569.57	$ 145,516.38	$ 0.00	$ 83,053.19	$ 83,053.19	$ 1,032,310.41
18	$ 235,426.66	$ 149,881.88	$ 0.00	$ 85,544.78	$ 85,544.78	$ 1,117,855.19
19	$ 242,489.46	$ 154,378.33	$ 0.00	$ 88,111.13	$ 88,111.13	$ 1,205,966.31
20	$ 249,764.14	$ 159,009.68	$ 0.00	$ 90,754.46	$ 90,754.46	$ 1,296,720.77
21	$ 257,257.07	$ 163,779.97	$ 0.00	$ 93,477.09	$ 93,477.09	$ 1,390,197.87
22	$ 264,974.78	$ 168,693.37	$ 0.00	$ 96,281.41	$ 96,281.41	$ 1,486,479.27
23	$ 272,924.02	$ 173,754.17	$ 0.00	$ 99,169.85	$ 99,169.85	$ 1,585,649.12
24	$ 281,111.74	$ 178,966.80	$ 0.00	$ 102,144.94	$ 102,144.94	$ 1,687,794.06
25	$ 289,545.09	$ 184,335.80	$ 0.00	$ 105,209.29	$ 105,209.29	$ 1,793,003.35

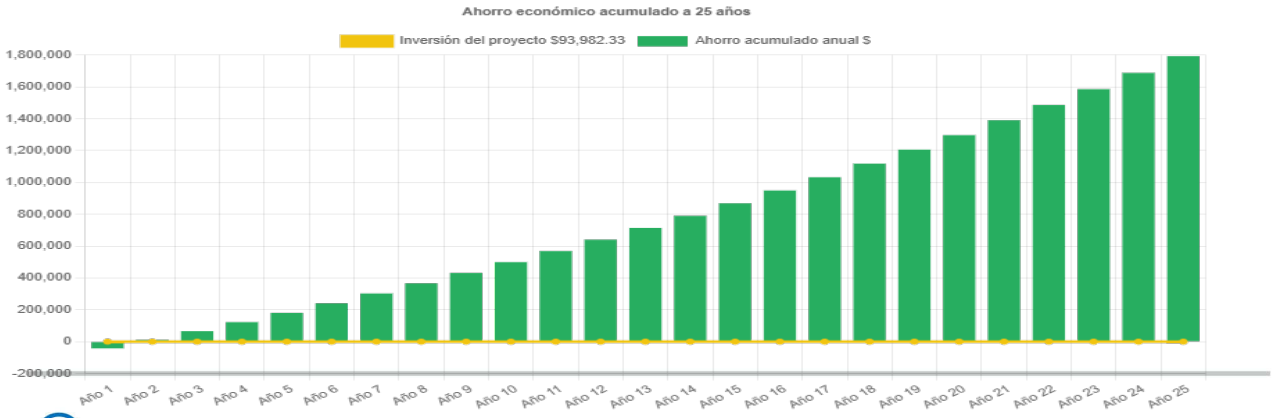

23 #90 por 16 y 18 Colonia México

Generación de energía

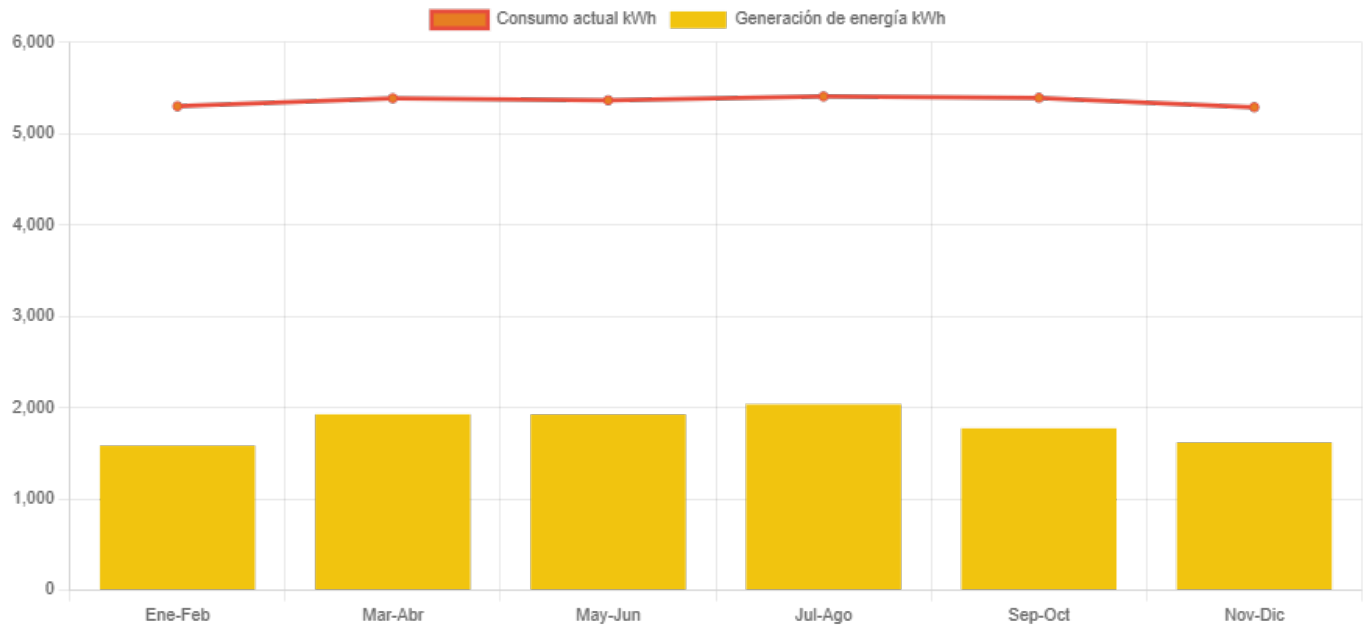

	Enero-Febrero	Marzo-Abril	Mayo-Junio	Julio-Agosto	Septiembre-Octubre	Noviembre-Diciembre
Generación de energía	1,580.4	1,925.1	1,922.8	2,034.1	1,771.4	1,615.8
Consumo actual	5,300.0	5,387.0	5,365.0	5,407.0	5,392.0	5,289.0