SITECOM GREEN ENERGY

Nombre: Eduardo López Alcantar
Potencia: 5.54 kW
Tarifa: 01

Teléfono:
Fecha: 25 de Febrero de 2025
Número de Servicio:

HOY CONSUMES SIN PANELES			1,500 kWh	y pagas a CFE	$ 5,385
TU PRODUCCIÓN CON	9	PANELES	1,498 kWh	y pagas a CFE	$93
TE AHORRARÁS	98.27 %	AL BIMESTRE	$ 5,292	en pesos	

Pagas actualmente a la compañía de energía
$32,307.00 MXN
AL AÑO

Con paneles solares pagarás al año
$560.00 MXN

Tu ahorro económico anual
$31,747.00 MXN

RETORNO DE INVERSIÓN	POTENCIA Módulos	Cantidad de Módulos	ÁREA
0.7 AÑOS	615 W	9	25.2 m ^{2}

TASA INTERNA DE RETORNO

134.7 %

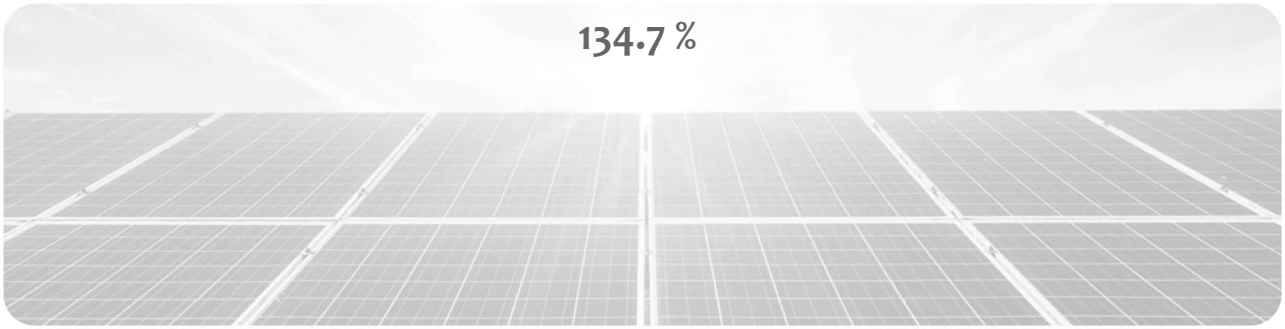

Propuesta 1

FECHA: 25 de Febrero de 2025

FECHA DE VENCIMIENTO: 7 de Marzo de 2025

Folio No # 20250546

Eduardo López Alcantar

Tel:

Email:

Cant.	Concepto	Precio	Total
9	Módulo Canadian Solar (TOPCon Techology) 615W - Certificación UL61730		

Subtotal	$ 23,560.02
TOTAL (MXN)	***$ 23,560.02***



5545207991

michelle.prudhomme@sitecom.com.mx

https://www.scgreenenergy.com

RETORNO DE INVERSIÓN

Año	Pago Actual	Nuevo Pago a CFE	Beneficio fiscal	Ahorro Económico Anual	Ahorro Económico Total	Ahorro Económico Acumulado
1	$ 32,307.00	$ 560.00	$ 0.00	$ 31,747.00	$ 31,747.00	$ 8,186.98
2	$ 34,568.49	$ 599.20	$ 0.00	$ 33,969.29	$ 33,969.29	$ 42,156.27
3	$ 36,988.28	$ 641.14	$ 0.00	$ 36,347.14	$ 36,347.14	$ 78,503.41
4	$ 39,577.46	$ 686.02	$ 0.00	$ 38,891.44	$ 38,891.44	$ 117,394.85
5	$ 42,347.89	$ 734.05	$ 0.00	$ 41,613.84	$ 41,613.84	$ 159,008.69
6	$ 45,312.24	$ 785.43	$ 0.00	$ 44,526.81	$ 44,526.81	$ 203,535.50
7	$ 48,484.10	$ 840.41	$ 0.00	$ 47,643.69	$ 47,643.69	$ 251,179.19
8	$ 51,877.98	$ 899.24	$ 0.00	$ 50,978.74	$ 50,978.74	$ 302,157.93
9	$ 55,509.44	$ 962.18	$ 0.00	$ 54,547.26	$ 54,547.26	$ 356,705.19
10	$ 59,395.10	$ 1,029.54	$ 0.00	$ 58,365.56	$ 58,365.56	$ 415,070.75
11	$ 63,552.76	$ 1,101.60	$ 0.00	$ 62,451.15	$ 62,451.15	$ 477,521.91
12	$ 68,001.45	$ 1,178.72	$ 0.00	$ 66,822.73	$ 66,822.73	$ 544,344.64
13	$ 72,761.55	$ 1,261.23	$ 0.00	$ 71,500.33	$ 71,500.33	$ 615,844.97
14	$ 77,854.86	$ 1,349.51	$ 0.00	$ 76,505.35	$ 76,505.35	$ 692,350.32
15	$ 83,304.70	$ 1,443.98	$ 0.00	$ 81,860.72	$ 81,860.72	$ 774,211.04
16	$ 89,136.03	$ 1,545.06	$ 0.00	$ 87,590.97	$ 87,590.97	$ 861,802.02
17	$ 95,375.55	$ 1,653.21	$ 0.00	$ 93,722.34	$ 93,722.34	$ 955,524.36
18	$ 102,051.84	$ 1,768.94	$ 0.00	$ 100,282.91	$ 100,282.91	$ 1,055,807.27
19	$ 109,195.47	$ 1,892.76	$ 0.00	$ 107,302.71	$ 107,302.71	$ 1,163,109.98
20	$ 116,839.16	$ 2,025.26	$ 0.00	$ 114,813.90	$ 114,813.90	$ 1,277,923.87
21	$ 125,017.90	$ 2,167.02	$ 0.00	$ 122,850.87	$ 122,850.87	$ 1,400,774.75
22	$ 133,769.15	$ 2,318.71	$ 0.00	$ 131,450.43	$ 131,450.43	$ 1,532,225.18
23	$ 143,132.99	$ 2,481.02	$ 0.00	$ 140,651.96	$ 140,651.96	$ 1,672,877.15
24	$ 153,152.30	$ 2,654.70	$ 0.00	$ 150,497.60	$ 150,497.60	$ 1,823,374.75
25	$ 163,872.96	$ 2,840.53	$ 0.00	$ 161,032.43	$ 161,032.43	$ 1,984,407.18

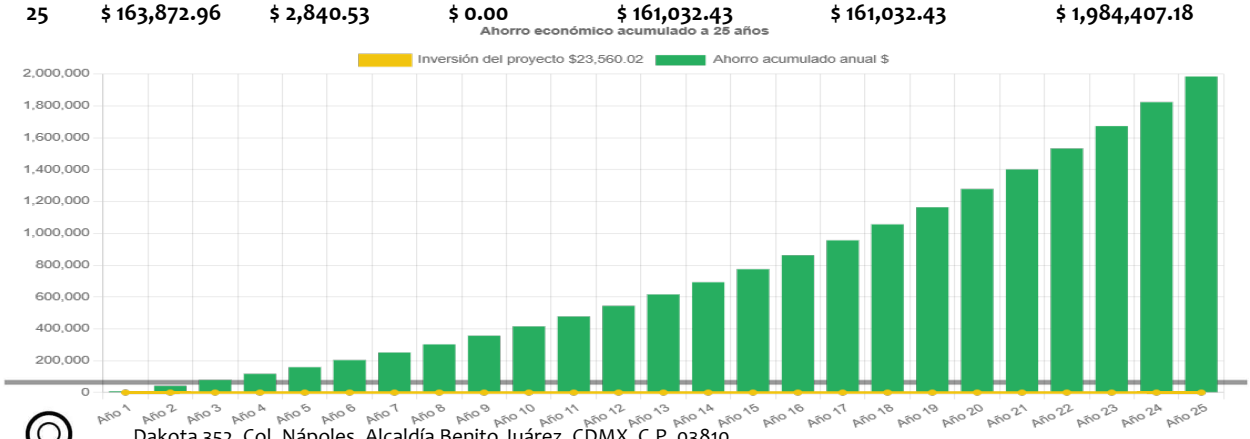

Dakota 352, Col. Nápoles, Alcaldía Benito Juárez, CDMX, C.P. 03810

Generación de energía

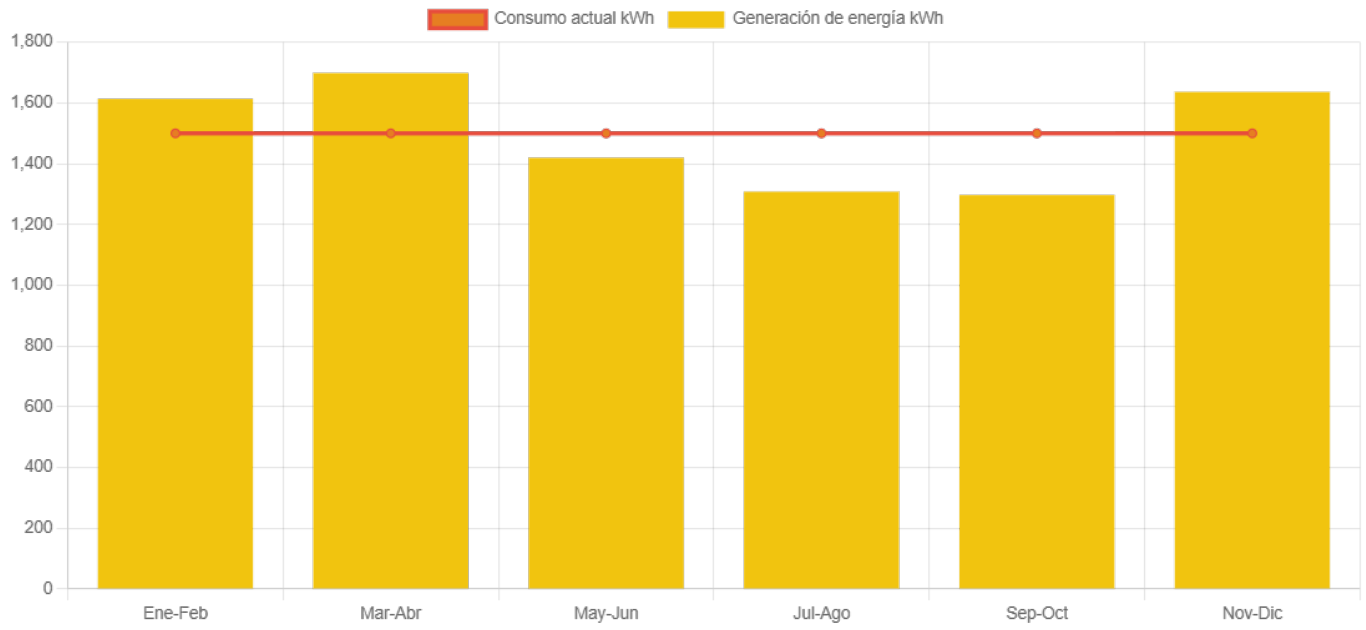

	Enero-Febrero	Marzo-Abril	Mayo-Junio	Julio-Agosto	Septiembre-Octubre	Noviembre-Diciembre
Generación de energía	1,613.5	1,698.5	1,419.5	1,308.0	1,296.8	1,636.2
Consumo actual	1,500.0	1,500.0	1,500.0	1,500.0	1,500.0	1,500.0