Nombre: Sr. Oscar Bragado 2
Potencia: 6.2 kW
Tarifa: 1D

Teléfono: 9383837807
Fecha: 10 de Febrero de 2025
Número de Servicio:

HOY CONSUMES SIN PANELES			1,403 kWh	y pagas a CFE	$ 4,879
TU PRODUCCIÓN CON	10	PANELES	1,558 kWh	y pagas a CFE	$64
TE AHORRARÁS	98.69 %	AL BIMESTRE	$ 4,815	en pesos	

Pagas actualmente a la compañía de energía

$29,276.00 MXN

AL AÑO

Con paneles solares pagarás al año

$383.00 MXN

Tu ahorro económico anual

$28,893.00 MXN



RETORNO DE INVERSIÓN	POTENCIA Módulos	Cantidad de Módulos	ÁREA
3.4 AÑOS	620 W	10	28 m ^{2}

TASA INTERNA DE RETORNO

29.5 %

puntogrün

Propuesta 1

FECHA: 10 de Febrero de 2025

FECHA DE VENCIMIENTO: 25 de Febrero de 2025

Folio No # 20250241

Sr. Oscar Bragado 2
Tel: 9383837807
Email:

Cant.	Concepto	Precio	Total
10	Canadian Solar PV Module 620W TOPHiKu6		
1	Growatt Inverter 10 kW		
10	ESTRUCTURA		
10	MATERIAL ELÉCTRICO		
10	Mano de obra sistema interconectado		
1	TRÁMITE DE CFE		

Subtotal	$ 98,000.00
TOTAL (MXN)	***$ 98,000.00***

Precios sujetos a cambio sin previo aviso

Precio de contado: $98,000.00
Enganche: $78,400.00
Salgo al termino de la instalación: $14,700.00
Pago final al cambio de medidor: $4,900.00

9999708652 puntogrunenergy@gmail.com puntogrun.com

RETORNO DE INVERSIÓN

Año	Pago Actual	Nuevo Pago a CFE	Beneficio fiscal	Ahorro Económico Anual	Ahorro Económico Total	Ahorro Económico Acumulado
1	$ 29,276.00	$ 383.00	$ 0.00	$ 28,893.00	$ 28,893.00	$ -69,107.00
2	$ 30,154.28	$ 394.49	$ 0.00	$ 29,759.79	$ 29,759.79	$ -39,347.21
3	$ 31,058.91	$ 406.32	$ 0.00	$ 30,652.58	$ 30,652.58	$ -8,694.63
4	$ 31,990.68	$ 418.51	$ 0.00	$ 31,572.16	$ 31,572.16	$ 22,877.53
5	$ 32,950.40	$ 431.07	$ 0.00	$ 32,519.33	$ 32,519.33	$ 55,396.86
6	$ 33,938.91	$ 444.00	$ 0.00	$ 33,494.91	$ 33,494.91	$ 88,891.77
7	$ 34,957.08	$ 457.32	$ 0.00	$ 34,499.75	$ 34,499.75	$ 123,391.52
8	$ 36,005.79	$ 471.04	$ 0.00	$ 35,534.75	$ 35,534.75	$ 158,926.27
9	$ 37,085.96	$ 485.17	$ 0.00	$ 36,600.79	$ 36,600.79	$ 195,527.05
10	$ 38,198.54	$ 499.73	$ 0.00	$ 37,698.81	$ 37,698.81	$ 233,225.86
11	$ 39,344.50	$ 514.72	$ 0.00	$ 38,829.78	$ 38,829.78	$ 272,055.64
12	$ 40,524.83	$ 530.16	$ 0.00	$ 39,994.67	$ 39,994.67	$ 312,050.31
13	$ 41,740.58	$ 546.07	$ 0.00	$ 41,194.51	$ 41,194.51	$ 353,244.82
14	$ 42,992.79	$ 562.45	$ 0.00	$ 42,430.34	$ 42,430.34	$ 395,675.16
15	$ 44,282.58	$ 579.32	$ 0.00	$ 43,703.25	$ 43,703.25	$ 439,378.42
16	$ 45,611.05	$ 596.70	$ 0.00	$ 45,014.35	$ 45,014.35	$ 484,392.77
17	$ 46,979.39	$ 614.60	$ 0.00	$ 46,364.78	$ 46,364.78	$ 530,757.55
18	$ 48,388.77	$ 633.04	$ 0.00	$ 47,755.73	$ 47,755.73	$ 578,513.28
19	$ 49,840.43	$ 652.03	$ 0.00	$ 49,188.40	$ 49,188.40	$ 627,701.68
20	$ 51,335.64	$ 671.59	$ 0.00	$ 50,664.05	$ 50,664.05	$ 678,365.73
21	$ 52,875.71	$ 691.74	$ 0.00	$ 52,183.97	$ 52,183.97	$ 730,549.70
22	$ 54,461.98	$ 712.49	$ 0.00	$ 53,749.49	$ 53,749.49	$ 784,299.19
23	$ 56,095.84	$ 733.87	$ 0.00	$ 55,361.98	$ 55,361.98	$ 839,661.17
24	$ 57,778.72	$ 755.88	$ 0.00	$ 57,022.84	$ 57,022.84	$ 896,684.00
25	$ 59,512.08	$ 778.56	$ 0.00	$ 58,733.52	$ 58,733.52	$ 955,417.52

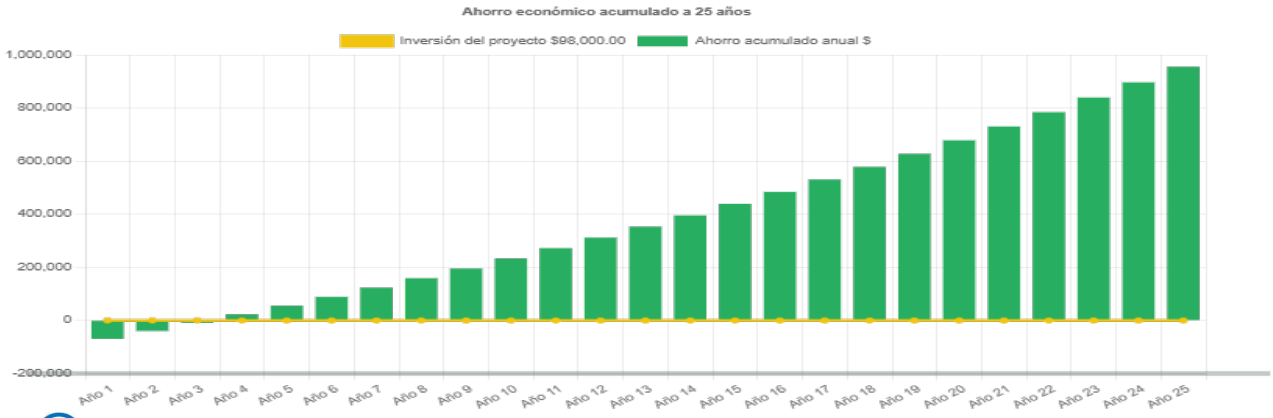

23 #90 por 16 y 18 Colonia México

Generación de energía

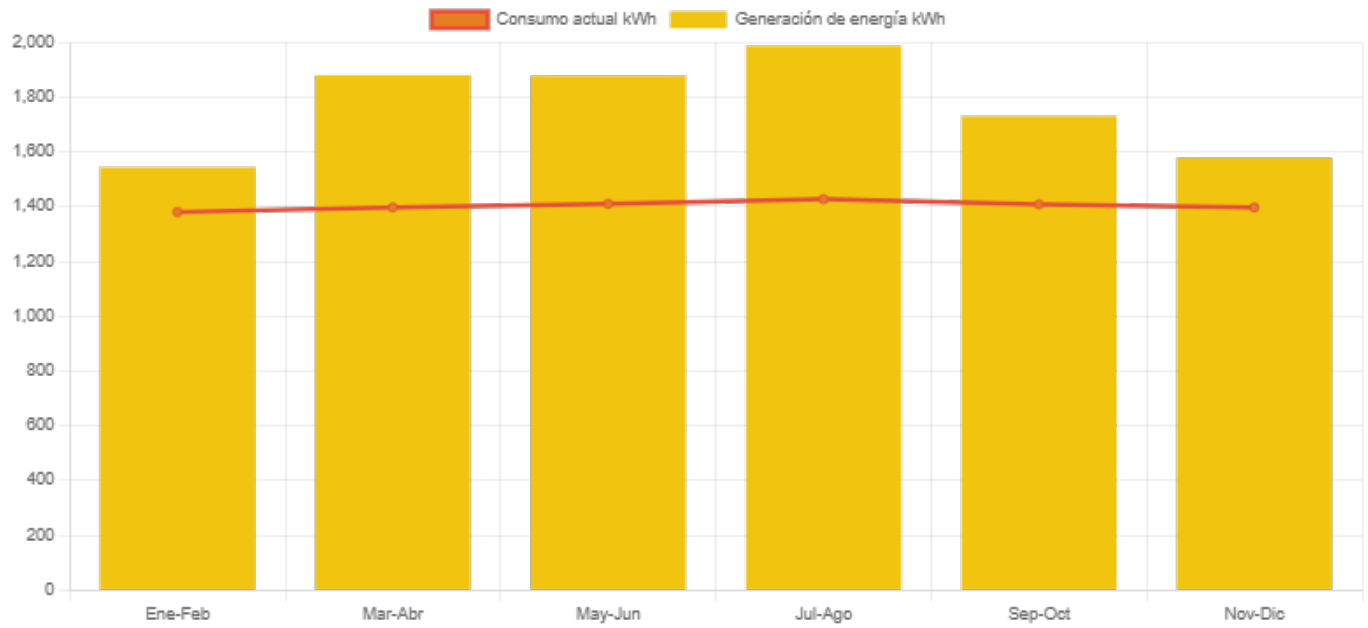

	Enero-Febrero	Marzo-Abril	Mayo-Junio	Julio-Agosto	Septiembre-Octubre	Noviembre-Diciembre
Generación de energía	1,543.1	1,879.6	1,877.4	1,986.1	1,729.6	1,577.6
Consumo actual	1,380.0	1,397.0	1,410.0	1,427.0	1,408.0	1,397.0