Nombre: Sr. Salvador Ramos Bustamante
Potencia: 13.64 kW
Tarifa: 1D

Teléfono: 9982142309
Fecha: 31 de Enero de 2025
Número de Servicio: 780081202333

HOY CONSUMES SIN PANELES			2,735 kWh	y pagas a CFE	$ 9,705
TU PRODUCCIÓN CON	22	PANELES	3,239 kWh	y pagas a CFE	$64
TE AHORRARÁS	99.34 %	AL BIMESTRE	$ 9,641	en pesos	

Pagas actualmente a la compañía de energía

$58,228.00 MXN

AL AÑO

Con paneles solares pagarás al año

$381.00 MXN

Tu ahorro económico anual

$57,847.00 MXN



RETORNO DE INVERSIÓN	POTENCIA Módulos	Cantidad de Módulos	ÁREA
4.1 AÑOS	620 W	22	61.6 m ^{2}

TASA INTERNA DE RETORNO

24.2 %

puntogrün

Propuesta 1

FECHA: 31 de Enero de 2025

FECHA DE VENCIMIENTO: 15 de Febrero de 2025

Folio No # 20250204

Sr. Salvador Ramos Bustamante
Tel: 9982142309
Email:

Cant.	Concepto	Precio	Total
22	Canadian Solar PV Module 620W TOPHiKu6		
1	Growatt Inverter 8 kW		
1	Growatt Inverter 6 kW		
22	ESTRUCTURA		
22	Mano de obra sistema interconectado		
22	MATERIAL ELÉCTRICO		

Subtotal	$ 239,250.00
TOTAL (MXN)	***$ 239,250.00***

Precios sujetos a cambio sin previo aviso

Precio de contado: $239,250.00
Enganche: $191,400.00
Saldo al termino de la instalación : $35,887.50
Pago final al cambio de medidor: $11,962.50

Financiamiento a 12 meses:
Enganche: $119,625.00
Mensualidades de: $12,361.25

Financiamiento a 24 meses:
Enganche: $119,625.00
Mensualidades de: $7,376.88

9999708652 puntogrunenergy@gmail.com puntogrun.com

RETORNO DE INVERSIÓN

Año	Pago Actual	Nuevo Pago a CFE	Beneficio fiscal	Ahorro Económico Anual	Ahorro Económico Total	Ahorro Económico Acumulado
1	$ 58,228.00	$ 381.00	$ 0.00	$ 57,847.00	$ 57,847.00	$ -181,403.00
2	$ 59,974.84	$ 392.43	$ 0.00	$ 59,582.41	$ 59,582.41	$ -121,820.59
3	$ 61,774.09	$ 404.20	$ 0.00	$ 61,369.88	$ 61,369.88	$ -60,450.71
4	$ 63,627.31	$ 416.33	$ 0.00	$ 63,210.98	$ 63,210.98	$ 2,760.27
5	$ 65,536.13	$ 428.82	$ 0.00	$ 65,107.31	$ 65,107.31	$ 67,867.58
6	$ 67,502.21	$ 441.68	$ 0.00	$ 67,060.53	$ 67,060.53	$ 134,928.11
7	$ 69,527.28	$ 454.93	$ 0.00	$ 69,072.34	$ 69,072.34	$ 204,000.45
8	$ 71,613.10	$ 468.58	$ 0.00	$ 71,144.51	$ 71,144.51	$ 275,144.96
9	$ 73,761.49	$ 482.64	$ 0.00	$ 73,278.85	$ 73,278.85	$ 348,423.81
10	$ 75,974.33	$ 497.12	$ 0.00	$ 75,477.21	$ 75,477.21	$ 423,901.03
11	$ 78,253.56	$ 512.03	$ 0.00	$ 77,741.53	$ 77,741.53	$ 501,642.56
12	$ 80,601.17	$ 527.39	$ 0.00	$ 80,073.78	$ 80,073.78	$ 581,716.33
13	$ 83,019.20	$ 543.21	$ 0.00	$ 82,475.99	$ 82,475.99	$ 664,192.32
14	$ 85,509.78	$ 559.51	$ 0.00	$ 84,950.27	$ 84,950.27	$ 749,142.59
15	$ 88,075.07	$ 576.30	$ 0.00	$ 87,498.78	$ 87,498.78	$ 836,641.37
16	$ 90,717.33	$ 593.59	$ 0.00	$ 90,123.74	$ 90,123.74	$ 926,765.11
17	$ 93,438.85	$ 611.39	$ 0.00	$ 92,827.45	$ 92,827.45	$ 1,019,592.57
18	$ 96,242.01	$ 629.73	$ 0.00	$ 95,612.28	$ 95,612.28	$ 1,115,204.84
19	$ 99,129.27	$ 648.63	$ 0.00	$ 98,480.65	$ 98,480.65	$ 1,213,685.49
20	$ 102,103.15	$ 668.09	$ 0.00	$ 101,435.06	$ 101,435.06	$ 1,315,120.55
21	$ 105,166.24	$ 688.13	$ 0.00	$ 104,478.12	$ 104,478.12	$ 1,419,598.67
22	$ 108,321.23	$ 708.77	$ 0.00	$ 107,612.46	$ 107,612.46	$ 1,527,211.13
23	$ 111,570.87	$ 730.04	$ 0.00	$ 110,840.83	$ 110,840.83	$ 1,638,051.96
24	$ 114,918.00	$ 751.94	$ 0.00	$ 114,166.06	$ 114,166.06	$ 1,752,218.02
25	$ 118,365.54	$ 774.49	$ 0.00	$ 117,591.04	$ 117,591.04	$ 1,869,809.06

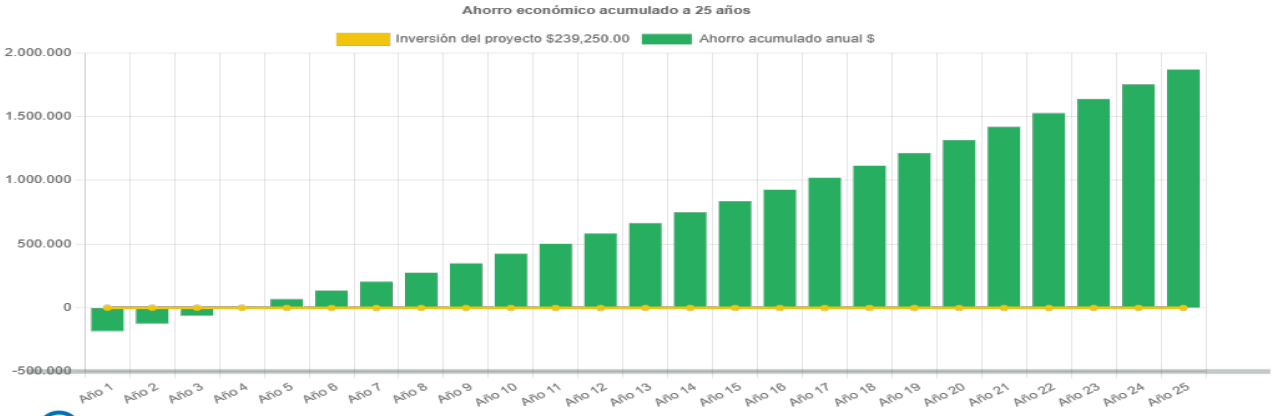

23 #90 por 16 y 18 Colonia México

Generación de energía

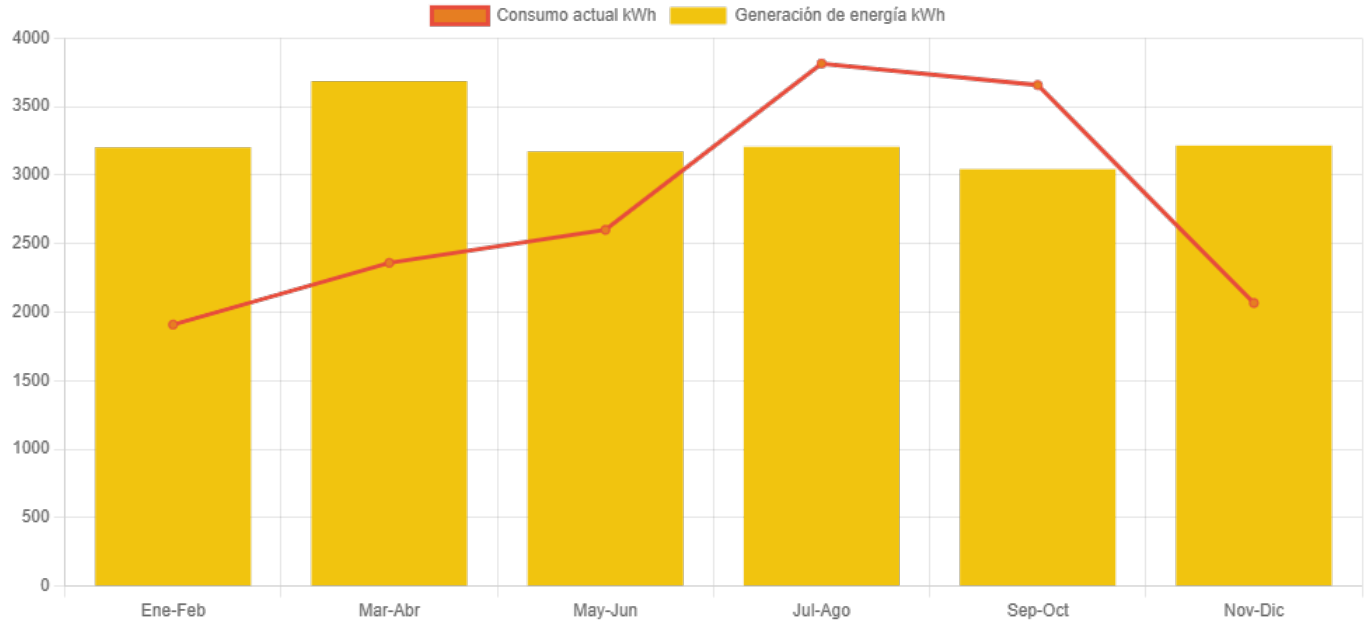

	Enero-Febrero	Marzo-Abril	Mayo-Junio	Julio-Agosto	Septiembre-Octubre	Noviembre-Diciembre
Generación de energía	3,202.3	3,686.3	3,172.2	3,207.0	3,043.4	3,215.7
Consumo actual	1,909.0	2,360.0	2,601.0	3,815.0	3,658.0	2,067.0