SOLEDU
SOLUCIONES EN ENERGÍA
DURANGO

Nombre: JOSE LUIS HERNANDEZ
Potencia: 4.68 kW
Tarifa: 1C
SOLEDU

Teléfono:
Fecha: 22 de Enero de 2025
Número de Servicio: 633920703791

HOY CONSUMES SIN PANELES		828 kWh		y pagas a CFE	$ 1,971
TU PRODUCCIÓN CON	8	PANELES	1,269 kWh	y pagas a CFE	$64
TE AHORRARÁS 96.75 %	AL	BIMESTRE	$ 1,907	en pesos	

Pagas actualmente a la compañía de energía
$11,823.00 MXN
AL AÑO

Con paneles solares pagarás al año
$381.00 MXN

Tu ahorro económico anual
$11,442.00 MXN



RETORNO DE INVERSIÓN	POTENCIA Módulos	Cantidad de Módulos	ÁREA	TASA INTERNA DE RETORNO
6.7 AÑOS	585 W	8	22.4 m^2	14.8 %

SOLEDU
SOLUCIONES EN ENERGÍA DURANGO

Propuesta 1

FECHA: 22 de Enero de 2025

FECHA DE VENCIMIENTO: 6 de Febrero de 2025

Folio No # 20250016

JOSE LUIS HERNANDEZ
Tel:
Email:

Cant.	Concepto	Precio	Total
8	Longi 585W Hi-MO7		
2	Hoymiles Inverter 2000 W		
1	Estructura		
1	Instalación Eléctrica		
1	Instalación y mano de obra		
1	Gestión de contrato de interconexión		

Subtotal	$ 66,500.00
IVA	$ 10,640.00
TOTAL (MXN)	***$ 77,140.00***

6182690428 fatima.perez@soledurango.com www.soledurango.com

SOLEDU
SOLUCIONES EN ENERGÍA DURANGO

RETORNO DE INVERSIÓN

Año	Pago Actual	Nuevo Pago a CFE	Beneficio fiscal	Ahorro Económico Anual	Ahorro Económico Total	Ahorro Económico Acumulado
1	$ 11,823.00	$ 381.00	$ 0.00	$ 11,442.00	$ 11,442.00	$ -65,698.00
2	$ 12,177.69	$ 392.43	$ 0.00	$ 11,785.26	$ 11,785.26	$ -53,912.74
3	$ 12,543.02	$ 404.20	$ 0.00	$ 12,138.82	$ 12,138.82	$ -41,773.92
4	$ 12,919.31	$ 416.33	$ 0.00	$ 12,502.98	$ 12,502.98	$ -29,270.94
5	$ 13,306.89	$ 428.82	$ 0.00	$ 12,878.07	$ 12,878.07	$ -16,392.87
6	$ 13,706.10	$ 441.68	$ 0.00	$ 13,264.41	$ 13,264.41	$ -3,128.45
7	$ 14,117.28	$ 454.93	$ 0.00	$ 13,662.35	$ 13,662.35	$ 10,533.89
8	$ 14,540.80	$ 468.58	$ 0.00	$ 14,072.22	$ 14,072.22	$ 24,606.11
9	$ 14,977.02	$ 482.64	$ 0.00	$ 14,494.38	$ 14,494.38	$ 39,100.49
10	$ 15,426.33	$ 497.12	$ 0.00	$ 14,929.21	$ 14,929.21	$ 54,029.71
11	$ 15,889.12	$ 512.03	$ 0.00	$ 15,377.09	$ 15,377.09	$ 69,406.80
12	$ 16,365.80	$ 527.39	$ 0.00	$ 15,838.40	$ 15,838.40	$ 85,245.20
13	$ 16,856.77	$ 543.21	$ 0.00	$ 16,313.56	$ 16,313.56	$ 101,558.76
14	$ 17,362.47	$ 559.51	$ 0.00	$ 16,802.96	$ 16,802.96	$ 118,361.72
15	$ 17,883.35	$ 576.30	$ 0.00	$ 17,307.05	$ 17,307.05	$ 135,668.77
16	$ 18,419.85	$ 593.59	$ 0.00	$ 17,826.26	$ 17,826.26	$ 153,495.04
17	$ 18,972.44	$ 611.39	$ 0.00	$ 18,361.05	$ 18,361.05	$ 171,856.09
18	$ 19,541.62	$ 629.73	$ 0.00	$ 18,911.88	$ 18,911.88	$ 190,767.97
19	$ 20,127.87	$ 648.63	$ 0.00	$ 19,479.24	$ 19,479.24	$ 210,247.21
20	$ 20,731.70	$ 668.09	$ 0.00	$ 20,063.62	$ 20,063.62	$ 230,310.82
21	$ 21,353.65	$ 688.13	$ 0.00	$ 20,665.52	$ 20,665.52	$ 250,976.35
22	$ 21,994.26	$ 708.77	$ 0.00	$ 21,285.49	$ 21,285.49	$ 272,261.84
23	$ 22,654.09	$ 730.04	$ 0.00	$ 21,924.06	$ 21,924.06	$ 294,185.90
24	$ 23,333.71	$ 751.94	$ 0.00	$ 22,581.78	$ 22,581.78	$ 316,767.67
25	$ 24,033.72	$ 774.49	$ 0.00	$ 23,259.23	$ 23,259.23	$ 340,026.90

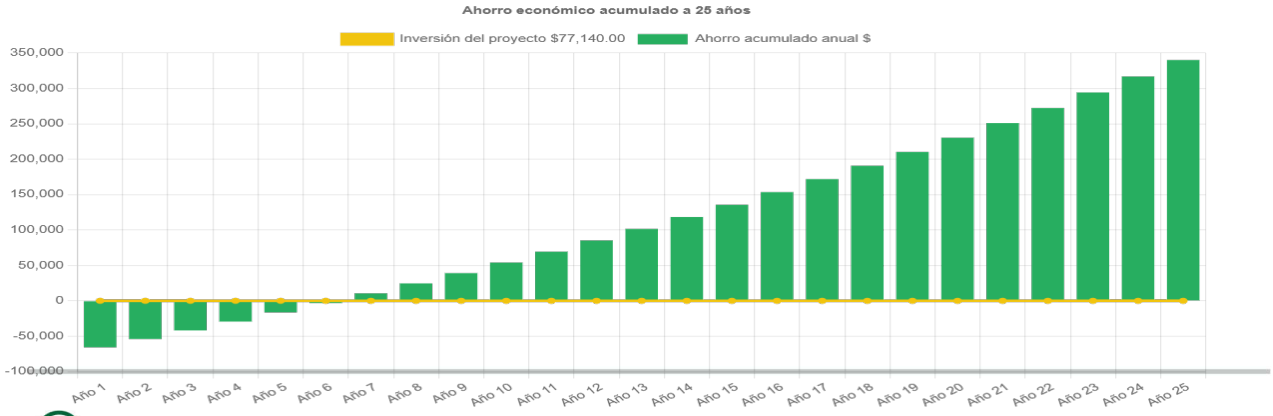

Calle México # 118 int # 204 Fracc. Guadalupe, segundo piso de Plaza México C.P. 34220

Generación de energía

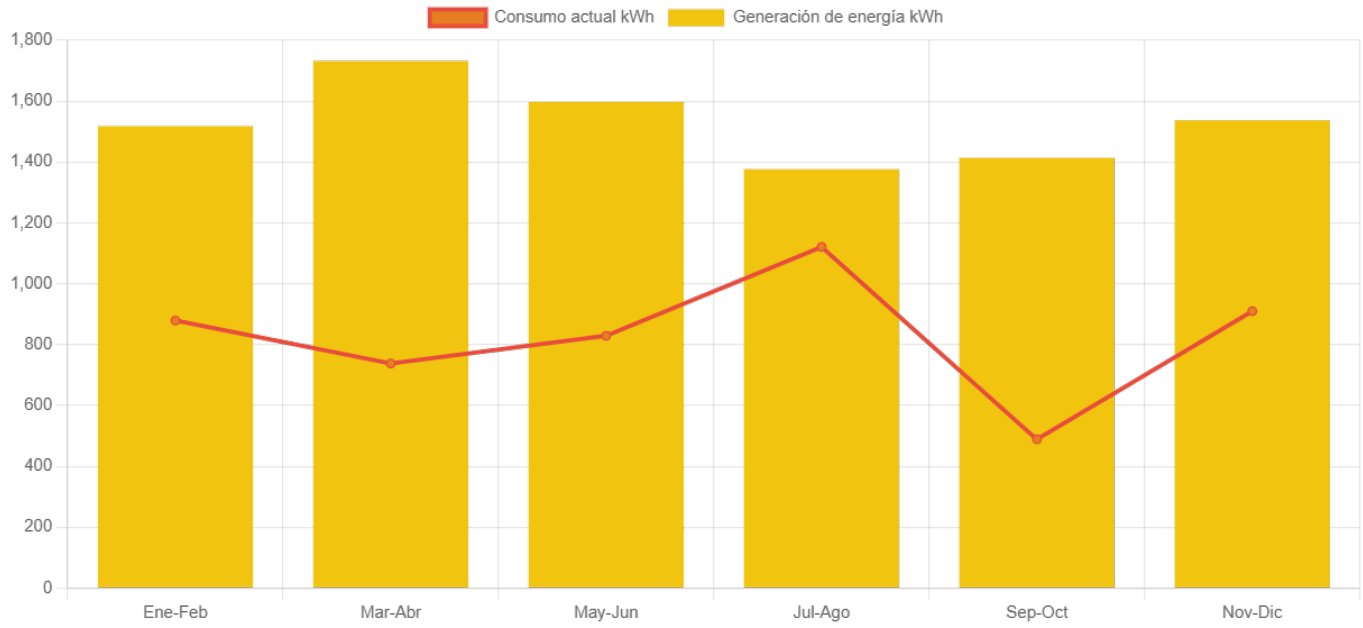

	Enero-Febrero	Marzo-Abril	Mayo-Junio	Julio-Agosto	Septiembre-Octubre	Noviembre-Diciembre
Generación de energía	1,517.4	1,731.9	1,597.4	1,376.3	1,413.5	1,536.9
Consumo actual	879.0	738.0	829.0	1,121.0	489.0	910.0