AGENCIA DE ENERGÍA
DEL PACÍFICO

Nombre: Miguel Angel Mendez Olvera
Potencia: 17.64 kW
Tarifa: PDBT

Teléfono: 9515699385
Fecha: 21 de Diciembre de 2024
Número de Servicio: 679100915076

HOY CONSUMES SIN PANELES			3,996 kWh	y pagas a CFE	$ 18,101
TU PRODUCCIÓN CON	28	PANELES	4,156 kWh	y pagas a CFE	$145
TE AHORRARÁS	99.20 %	AL BIMESTRE	$ 17,956	en pesos	

Pagas actualmente a la compañía de energía

$108,608.00 MXN

AL AÑO

Con paneles solares pagarás al año

$871.00 MXN

Tu ahorro económico anual

$107,737.00 MXN



RETORNO DE INVERSIÓN	POTENCIA Módulos	Cantidad de Módulos	ÁREA
3.4 AÑOS	630 W	28	78.4 m ^{2}

TASA INTERNA DE RETORNO

29.6 %

AGENCIA DE ENERGÍA
DEL PACÍFICO

Propuesta 1

FECHA: 21 de Diciembre de 2024

FECHA DE VENCIMIENTO: 20 de Enero de 2025

Folio No # 20240510

Miguel Angel Mendez Olvera

Tel: 9515699385

Email: alanrenesb@gmail.com

Cant.	Concepto	Precio	Total
28	Double Glass Bifacial Modules 630W		
0	Inversor Solis		
27	Estrutura UNIRAC		
27	Mano de obra sistema interconectado (USD)		
1	MATERIAL ELECTRICO		
1	TRAMITES INTERCONEXIÓN		
1	UVIE		

Subtotal $ 364,000.00

TOTAL (MXN) $ 364,000.00



+529515699385 agenciadeenergiadp@gmail.com www.agenciadeenergiadelpacifico.com

AGENCIA DE ENERGÍA
DEL PACÍFICO

RETORNO DE INVERSIÓN

Año	Pago Actual	Nuevo Pago a CFE	Beneficio fiscal	Ahorro Económico Anual	Ahorro Económico Total	Ahorro Económico Acumulado
1	$ 108,608.00	$ 871.00	$ 0.00	$ 107,737.00	$ 107,737.00	$ -256,263.00
2	$ 111,866.24	$ 897.13	$ 0.00	$ 110,969.11	$ 110,969.11	$ -145,293.89
3	$ 115,222.23	$ 924.04	$ 0.00	$ 114,298.18	$ 114,298.18	$ -30,995.71
4	$ 118,678.89	$ 951.77	$ 0.00	$ 117,727.13	$ 117,727.13	$ 86,731.42
5	$ 122,239.26	$ 980.32	$ 0.00	$ 121,258.94	$ 121,258.94	$ 207,990.36
6	$ 125,906.44	$ 1,009.73	$ 0.00	$ 124,896.71	$ 124,896.71	$ 332,887.08
7	$ 129,683.63	$ 1,040.02	$ 0.00	$ 128,643.61	$ 128,643.61	$ 461,530.69
8	$ 133,574.14	$ 1,071.22	$ 0.00	$ 132,502.92	$ 132,502.92	$ 594,033.61
9	$ 137,581.36	$ 1,103.36	$ 0.00	$ 136,478.01	$ 136,478.01	$ 730,511.62
10	$ 141,708.81	$ 1,136.46	$ 0.00	$ 140,572.35	$ 140,572.35	$ 871,083.97
11	$ 145,960.07	$ 1,170.55	$ 0.00	$ 144,789.52	$ 144,789.52	$ 1,015,873.48
12	$ 150,338.87	$ 1,205.67	$ 0.00	$ 149,133.20	$ 149,133.20	$ 1,165,006.69
13	$ 154,849.04	$ 1,241.84	$ 0.00	$ 153,607.20	$ 153,607.20	$ 1,318,613.89
14	$ 159,494.51	$ 1,279.09	$ 0.00	$ 158,215.42	$ 158,215.42	$ 1,476,829.31
15	$ 164,279.34	$ 1,317.47	$ 0.00	$ 162,961.88	$ 162,961.88	$ 1,639,791.19
16	$ 169,207.73	$ 1,356.99	$ 0.00	$ 167,850.74	$ 167,850.74	$ 1,807,641.92
17	$ 174,283.96	$ 1,397.70	$ 0.00	$ 172,886.26	$ 172,886.26	$ 1,980,528.18
18	$ 179,512.48	$ 1,439.63	$ 0.00	$ 178,072.85	$ 178,072.85	$ 2,158,601.02
19	$ 184,897.85	$ 1,482.82	$ 0.00	$ 183,415.03	$ 183,415.03	$ 2,342,016.05
20	$ 190,444.79	$ 1,527.30	$ 0.00	$ 188,917.48	$ 188,917.48	$ 2,530,933.54
21	$ 196,158.13	$ 1,573.12	$ 0.00	$ 194,585.01	$ 194,585.01	$ 2,725,518.54
22	$ 202,042.87	$ 1,620.32	$ 0.00	$ 200,422.56	$ 200,422.56	$ 2,925,941.10
23	$ 208,104.16	$ 1,668.93	$ 0.00	$ 206,435.23	$ 206,435.23	$ 3,132,376.33
24	$ 214,347.28	$ 1,718.99	$ 0.00	$ 212,628.29	$ 212,628.29	$ 3,345,004.62
25	$ 220,777.70	$ 1,770.56	$ 0.00	$ 219,007.14	$ 219,007.14	$ 3,564,011.76

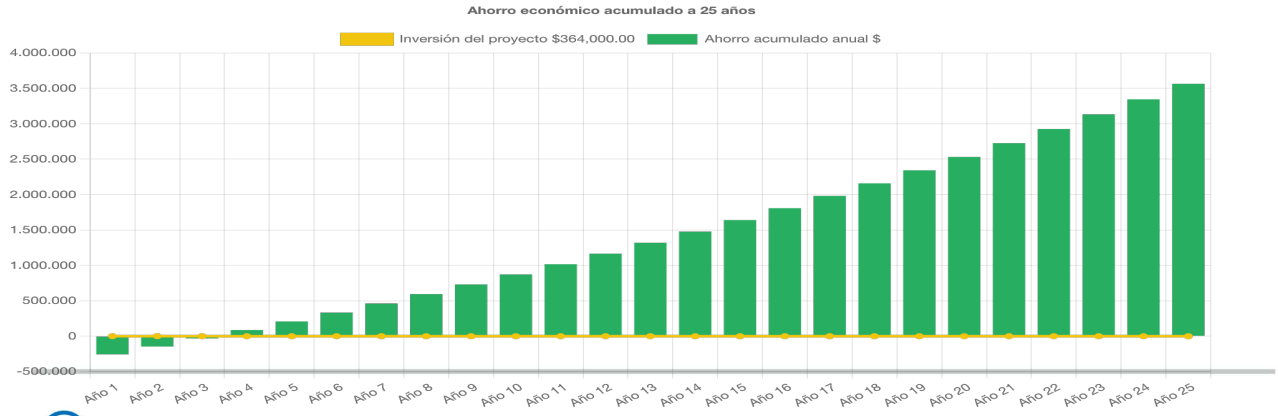

LAZARO CARDENAS 413 FOVISSSTE, OAXACA DE JUAREZ, OAXACA

Generación de energía

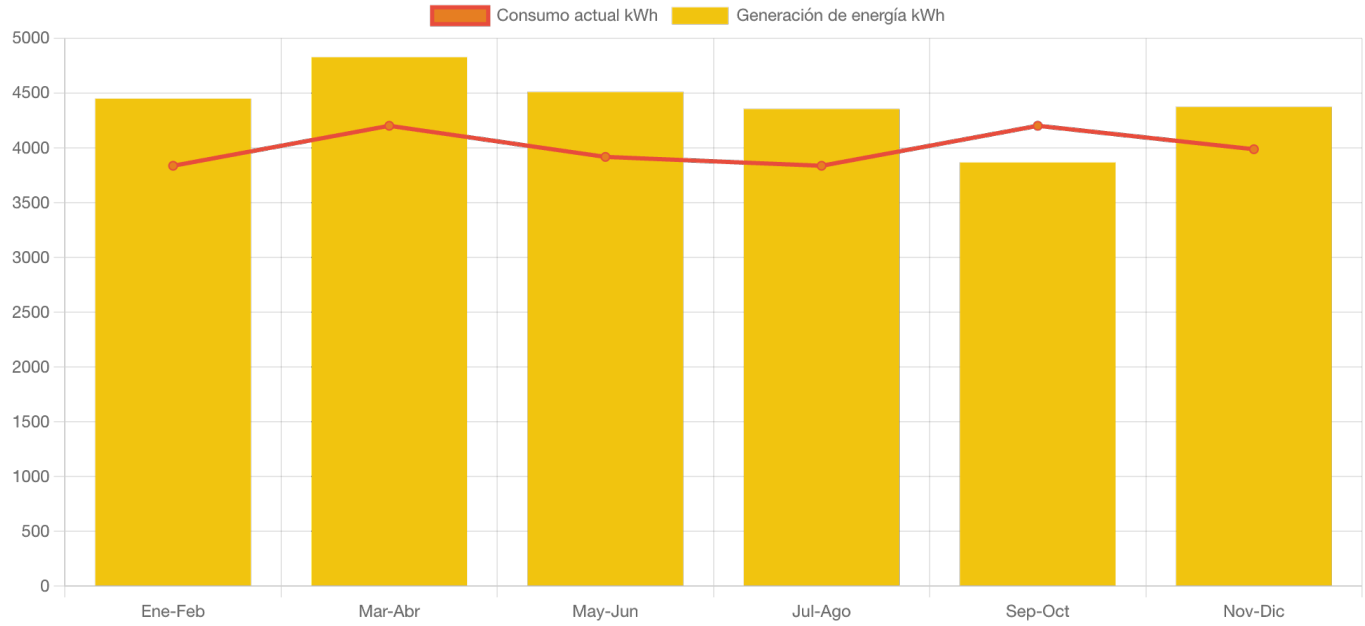

	Enero-Febrero	Marzo-Abril	Mayo-Junio	Julio-Agosto	Septiembre-Octubre	Noviembre-Diciembre
Generación de energía	4,448.5	4,826.5	4,508.5	4,353.8	3,866.1	4,372.8
Consumo actual	3,836.0	4,201.0	3,917.0	3,836.0	4,201.0	3,987.0

LAZARO CARDENAS 413 FOVISSSTE, OAXACA DE JUAREZ, OAXACA