SunOne

Nombre: TARIFA: GDMTO MULTIPLICADOR:
Potencia: 81.4 kW
Tarifa: GDMTO

Teléfono: 7712817971
Fecha: 17 de Diciembre de 2024
Número de Servicio: 265160300748

HOY CONSUMES SIN PANELES			9,708 kWh	y pagas a CFE	$ 34,008
TU PRODUCCIÓN CON	148	PANELES	9,627 kWh	y pagas a CFE	$738
TE AHORRARÁS 97.83 %	AL	MES	$ 33,270	en pesos	

Pagas actualmente a la compañía de energía

$408,098.00 MXN

AL AÑO

Con paneles solares pagarás al año

$8,855.00 MXN

Tu ahorro económico anual

$399,242.00 MXN

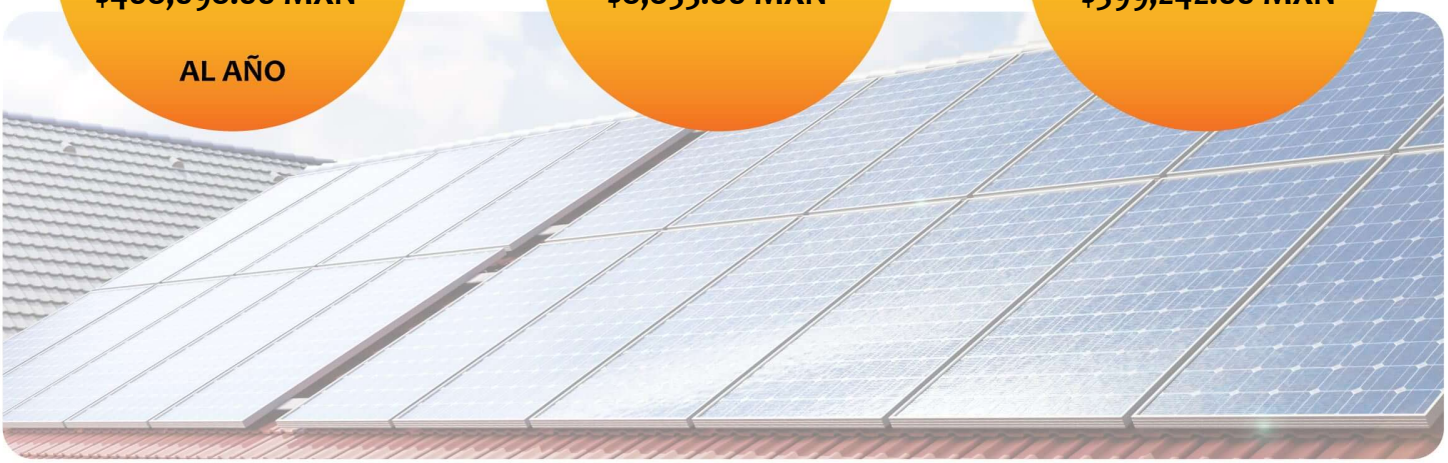

POTENCIA Módulos	Cantidad de Módulos	ÁREA
550 W	148	414.4 m ^{2}

SunOne

Propuesta 1

FECHA: 17 de Diciembre de 2024

FECHA DE VENCIMIENTO: 1 de Enero de 2025

Folio No # 20240003

TARIFA: GDMTO MULTIPLICADOR:

Tel: 7712817971

Email: frank@solarbien.com

Cant.	Concepto	Precio	Total
148	Canadian Solar PV Module 550W		

Subtotal	$ 0.00
TOTAL (MXN)	***$ 0.00***

RETORNO DE INVERSIÓN

Año	Pago Actual	Nuevo Pago a CFE	Beneficio fiscal	Ahorro Económico Anual	Ahorro Económico Total	Ahorro Económico Acumulado
1	$ 408,098.00	$ 8,855.00	$ 0.00	$ 399,242.00	$ 399,242.00	$ 399,242.00
2	$ 420,340.94	$ 9,120.65	$ 0.00	$ 411,219.26	$ 411,219.26	$ 810,461.26
3	$ 432,951.17	$ 9,394.27	$ 0.00	$ 423,555.84	$ 423,555.84	$ 1,234,017.10
4	$ 445,939.70	$ 9,676.10	$ 0.00	$ 436,262.51	$ 436,262.51	$ 1,670,279.61
5	$ 459,317.89	$ 9,966.38	$ 0.00	$ 449,350.39	$ 449,350.39	$ 2,119,630.00
6	$ 473,097.43	$ 10,265.37	$ 0.00	$ 462,830.90	$ 462,830.90	$ 2,582,460.90
7	$ 487,290.35	$ 10,573.33	$ 0.00	$ 476,715.83	$ 476,715.83	$ 3,059,176.73
8	$ 501,909.06	$ 10,890.53	$ 0.00	$ 491,017.30	$ 491,017.30	$ 3,550,194.03
9	$ 516,966.34	$ 11,217.25	$ 0.00	$ 505,747.82	$ 505,747.82	$ 4,055,941.85
10	$ 532,475.33	$ 11,553.77	$ 0.00	$ 520,920.26	$ 520,920.26	$ 4,576,862.10
11	$ 548,449.59	$ 11,900.38	$ 0.00	$ 536,547.86	$ 536,547.86	$ 5,113,409.97
12	$ 564,903.07	$ 12,257.39	$ 0.00	$ 552,644.30	$ 552,644.30	$ 5,666,054.27
13	$ 581,850.17	$ 12,625.11	$ 0.00	$ 569,223.63	$ 569,223.63	$ 6,235,277.89
14	$ 599,305.67	$ 13,003.87	$ 0.00	$ 586,300.34	$ 586,300.34	$ 6,821,578.23
15	$ 617,284.84	$ 13,393.98	$ 0.00	$ 603,889.35	$ 603,889.35	$ 7,425,467.58
16	$ 635,803.39	$ 13,795.80	$ 0.00	$ 622,006.03	$ 622,006.03	$ 8,047,473.61
17	$ 654,877.49	$ 14,209.68	$ 0.00	$ 640,666.21	$ 640,666.21	$ 8,688,139.81
18	$ 674,523.81	$ 14,635.97	$ 0.00	$ 659,886.19	$ 659,886.19	$ 9,348,026.01
19	$ 694,759.53	$ 15,075.04	$ 0.00	$ 679,682.78	$ 679,682.78	$ 10,027,708.79
20	$ 715,602.31	$ 15,527.30	$ 0.00	$ 700,073.26	$ 700,073.26	$ 10,727,782.05
21	$ 737,070.38	$ 15,993.11	$ 0.00	$ 721,075.46	$ 721,075.46	$ 11,448,857.51
22	$ 759,182.49	$ 16,472.91	$ 0.00	$ 742,707.73	$ 742,707.73	$ 12,191,565.24
23	$ 781,957.97	$ 16,967.10	$ 0.00	$ 764,988.96	$ 764,988.96	$ 12,956,554.20
24	$ 805,416.71	$ 17,476.11	$ 0.00	$ 787,938.63	$ 787,938.63	$ 13,744,492.82
25	$ 829,579.21	$ 18,000.39	$ 0.00	$ 811,576.78	$ 811,576.78	$ 14,556,069.61

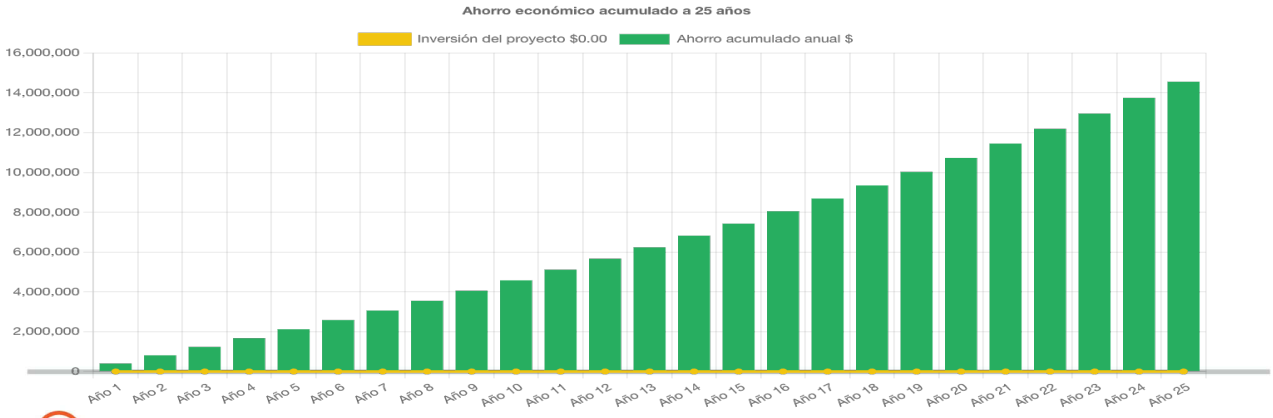

Generación de energía

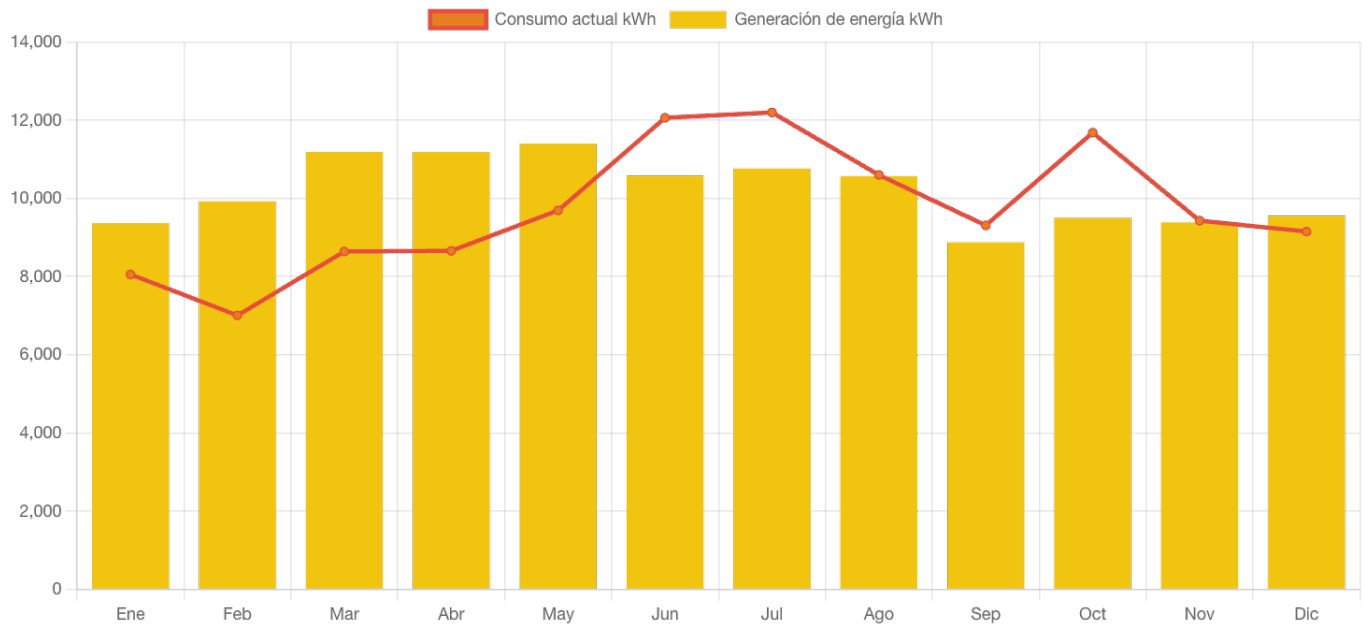

	Enero	Febrero	Marzo	Abril	Mayo	Junio	Julio	Agosto	Septiembre	Octubre	Noviembre	Diciembre
Generación de energía	9,365.3	9,924.4	11,191.8	11,188.0	11,405.5	10,586.3	10,764.3	10,570.0	8,875.2	9,501.4	9,382.9	9,559.6
Consumo actual	8,055.0	7,006.0	8,642.0	8,659.0	9,694.0	12,063.0	12,200.0	10,600.0	9,311.0	11,684.0	9,430.0	9,153.0