Nombre: Sr. Warnel May Escobar
Potencia: 7.56 kW
Tarifa: 1C

Teléfono:
Fecha: 2 de Diciembre de 2024
Número de Servicio: 806941100303

HOY CONSUMES SIN PANELES			1,535 kWh	y pagas a CFE	$ 5,138
TU PRODUCCIÓN CON	12	PANELES	1,900 kWh	y pagas a CFE	$54
TE AHORRARÁS 98.95 %	AL	BIMESTRE	$ 5,084	en pesos	

Pagas actualmente a la compañía de energía

$30,825.00 MXN

AL AÑO

Con paneles solares pagarás al año

$327.00 MXN

Tu ahorro económico anual

$30,498.00 MXN



RETORNO DE INVERSIÓN	POTENCIA Módulos	Cantidad de Módulos	ÁREA
3.9 AÑOS	630 W	12	33.6 m ^{2}

TASA INTERNA DE RETORNO

25.8 %

puntogrün

Propuesta 1

FECHA: 2 de Diciembre de 2024

FECHA DE VENCIMIENTO: 17 de Diciembre de 2024

Folio No # 20240078

Sr. Warnel May Escobar

Tel:

Email: puntogrunventas@gmail.com

Cant.	Concepto	Precio	Total
12	JASolar 630W n-type Bifacial Double Glass High Efficiency Mono Double		
1	TRÁMITE DE CFE		
1	Solis Inverter 8 kW		
12	ESTRUCTURA		
12	Mano de obra sistema interconectado		
12	MATERIAL ELÉCTRICO		

Subtotal	$ 118,000.00
TOTAL (MXN)	***$ 118,000.00***

Precios sujetos a cambio sin previo aviso
Precio de contado: $118,000.00
Enganche: $94,400.00
Saldo al término de la instalación: $17,700.00
Pago final al cambio de medidor: $5,900.00



9999708652 puntogrunenergy@gmail.com puntogrun.com

RETORNO DE INVERSIÓN

Año	Pago Actual	Nuevo Pago a CFE	Beneficio fiscal	Ahorro Económico Anual	Ahorro Económico Total	Ahorro Económico Acumulado
1	$ 30,825.00	$ 327.00	$ 0.00	$ 30,498.00	$ 30,498.00	$ -87,502.00
2	$ 31,749.75	$ 336.81	$ 0.00	$ 31,412.94	$ 31,412.94	$ -56,089.06
3	$ 32,702.24	$ 346.91	$ 0.00	$ 32,355.33	$ 32,355.33	$ -23,733.73
4	$ 33,683.31	$ 357.32	$ 0.00	$ 33,325.99	$ 33,325.99	$ 9,592.26
5	$ 34,693.81	$ 368.04	$ 0.00	$ 34,325.77	$ 34,325.77	$ 43,918.02
6	$ 35,734.62	$ 379.08	$ 0.00	$ 35,355.54	$ 35,355.54	$ 79,273.56
7	$ 36,806.66	$ 390.46	$ 0.00	$ 36,416.21	$ 36,416.21	$ 115,689.77
8	$ 37,910.86	$ 402.17	$ 0.00	$ 37,508.69	$ 37,508.69	$ 153,198.46
9	$ 39,048.19	$ 414.23	$ 0.00	$ 38,633.95	$ 38,633.95	$ 191,832.42
10	$ 40,219.63	$ 426.66	$ 0.00	$ 39,792.97	$ 39,792.97	$ 231,625.39
11	$ 41,426.22	$ 439.46	$ 0.00	$ 40,986.76	$ 40,986.76	$ 272,612.15
12	$ 42,669.01	$ 452.64	$ 0.00	$ 42,216.36	$ 42,216.36	$ 314,828.52
13	$ 43,949.08	$ 466.22	$ 0.00	$ 43,482.86	$ 43,482.86	$ 358,311.37
14	$ 45,267.55	$ 480.21	$ 0.00	$ 44,787.34	$ 44,787.34	$ 403,098.71
15	$ 46,625.58	$ 494.62	$ 0.00	$ 46,130.96	$ 46,130.96	$ 449,229.68
16	$ 48,024.35	$ 509.46	$ 0.00	$ 47,514.89	$ 47,514.89	$ 496,744.57
17	$ 49,465.08	$ 524.74	$ 0.00	$ 48,940.34	$ 48,940.34	$ 545,684.90
18	$ 50,949.03	$ 540.48	$ 0.00	$ 50,408.55	$ 50,408.55	$ 596,093.45
19	$ 52,477.50	$ 556.70	$ 0.00	$ 51,920.80	$ 51,920.80	$ 648,014.25
20	$ 54,051.82	$ 573.40	$ 0.00	$ 53,478.43	$ 53,478.43	$ 701,492.68
21	$ 55,673.38	$ 590.60	$ 0.00	$ 55,082.78	$ 55,082.78	$ 756,575.46
22	$ 57,343.58	$ 608.32	$ 0.00	$ 56,735.26	$ 56,735.26	$ 813,310.73
23	$ 59,063.89	$ 626.57	$ 0.00	$ 58,437.32	$ 58,437.32	$ 871,748.05
24	$ 60,835.80	$ 645.36	$ 0.00	$ 60,190.44	$ 60,190.44	$ 931,938.49
25	$ 62,660.88	$ 664.72	$ 0.00	$ 61,996.15	$ 61,996.15	$ 993,934.64

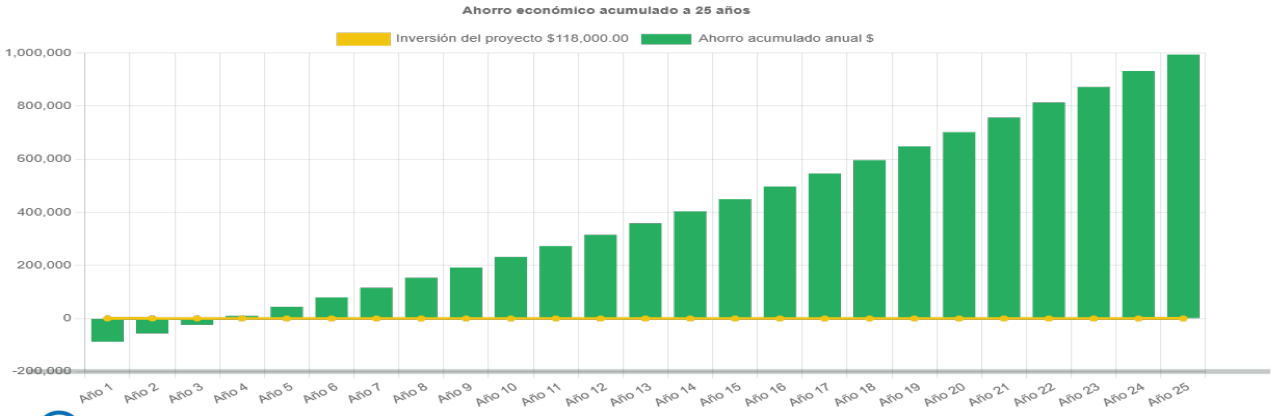

23 #90 por 16 y 18 Colonia México

Generación de energía

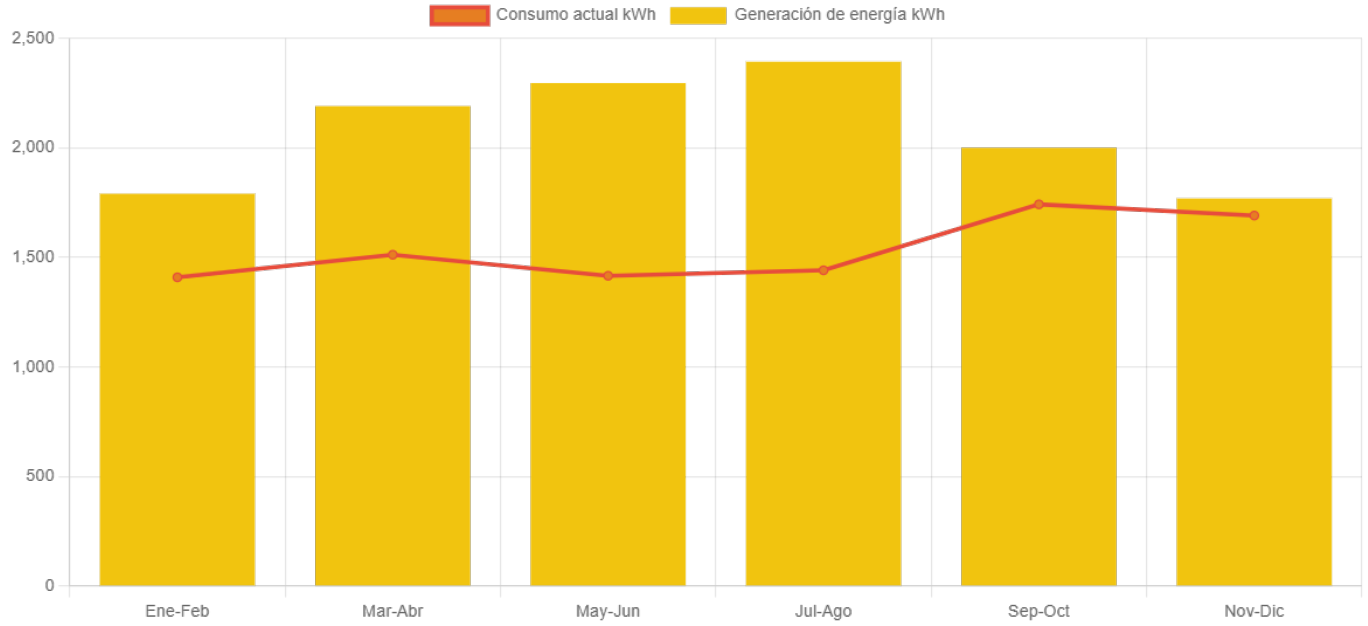

	Enero-Febrero	Marzo-Abril	Mayo-Junio	Julio-Agosto	Septiembre-Octubre	Noviembre-Diciembre
Generación de energía	1,790.5	2,190.3	2,295.5	2,392.9	2,000.2	1,768.8
Consumo actual	1,409.0	1,512.0	1,416.0	1,441.0	1,742.0	1,691.0