Nombre: ANA YOLISMA USCANGA ALDAN
Potencia: 4.92 kW
Tarifa: PDBT

Teléfono:
Fecha: 30 de Noviembre de 2024
Número de Servicio: 846110102417

HOY CONSUMES SIN PANELES			1,157 kWh	y pagas a CFE	$ 5,311
TU PRODUCCIÓN CON	8	PANELES	1,160 kWh	y pagas a CFE	$89
TE AHORRARÁS	98.32 %	AL BIMESTRE	$ 5,222	en pesos	

Pagas actualmente a la compañía de energía

$31,865.00 MXN

AL AÑO

Con paneles solares pagarás al año

$536.00 MXN

Tu ahorro económico anual

$31,329.00 MXN



RETORNO DE INVERSIÓN	POTENCIA Módulos	Cantidad de Módulos	ÁREA	INCENTIVO FISCAL
2.1 AÑOS	615 W	8	22.4 m ^{2}	$ 28,350.00

TASA INTERNA DE RETORNO

47.8 %

GRUPO SOLAR
ENERGIA INTELIGENTE

Propuesta 1

FECHA: 30 de Noviembre de 2024

FECHA DE VENCIMIENTO: 2 de Diciembre de 2024

Folio No # 20240154

ANA YOLISMA USCANGA ALDAN
Tel:
Email:

Cant.	Concepto	Precio	Total
8	Canadian Solar PV Module 615W TOPHiKu6	$ 3000	$ 24,000.00
2	ApSystems Inverter 2000 W	$ 7500	$ 15,000.00
8	ESTRUCTURA DE ALUMINIO CERTIFICADA MARCA K2 EVEREST	$ 2000	$ 16,000.00
8	Mano de obra sistema interconectado	$ 2000	$ 16,000.00
1	MATERIALES Y ACCESORIOS DE INSTALACION	$ 3500	$ 3,500.00
1	SISTEMA DE MONITOREO ECU-R	$ 6500	$ 6,500.00

Subtotal	$ 81,000.00
IVA	$ 12,960.00
TOTAL (MXN)	***$ 93,960.00***

Precio por watt instalado 19.10 MXN

ESTE EQUIPO CUENTA CON 12 AÑOS DE GARANTIA DIRECTAMENTE CON GRUPO SOLAR

CUENTA DE ABONO PARA DEPOSITO
Titular de la cuenta: Luis Alfonso Zarias Valle
Banco: Santander
Cuenta: 655 089 483 71
Clabe: 0148 4965 5089 4837 16
Enviar comprobante de pago a los siguientes medios de contacto:
Correo electrónico: gruposolarveracruz@hotmail.com
Cel. 2299 51 95 05

229 951 9505
gruposolarveracruz@hotmail.com

RETORNO DE INVERSIÓN

Año	Pago Actual	Nuevo Pago a CFE	Beneficio fiscal	Ahorro Económico Anual	Ahorro Económico Total	Ahorro Económico Acumulado
1	$ 31,865.00	$ 536.00	$ 28,350.00	$ 31,329.00	$ 59,679.00	$ -34,281.00
2	$ 32,820.95	$ 552.08	$ 0.00	$ 32,268.87	$ 32,268.87	$ -2,012.13
3	$ 33,805.58	$ 568.64	$ 0.00	$ 33,236.94	$ 33,236.94	$ 31,224.81
4	$ 34,819.75	$ 585.70	$ 0.00	$ 34,234.04	$ 34,234.04	$ 65,458.85
5	$ 35,864.34	$ 603.27	$ 0.00	$ 35,261.07	$ 35,261.07	$ 100,719.92
6	$ 36,940.27	$ 621.37	$ 0.00	$ 36,318.90	$ 36,318.90	$ 137,038.81
7	$ 38,048.48	$ 640.01	$ 0.00	$ 37,408.46	$ 37,408.46	$ 174,447.28
8	$ 39,189.93	$ 659.21	$ 0.00	$ 38,530.72	$ 38,530.72	$ 212,978.00
9	$ 40,365.63	$ 678.99	$ 0.00	$ 39,686.64	$ 39,686.64	$ 252,664.64
10	$ 41,576.60	$ 699.36	$ 0.00	$ 40,877.24	$ 40,877.24	$ 293,541.87
11	$ 42,823.90	$ 720.34	$ 0.00	$ 42,103.56	$ 42,103.56	$ 335,645.43
12	$ 44,108.61	$ 741.95	$ 0.00	$ 43,366.66	$ 43,366.66	$ 379,012.09
13	$ 45,431.87	$ 764.21	$ 0.00	$ 44,667.66	$ 44,667.66	$ 423,679.76
14	$ 46,794.83	$ 787.13	$ 0.00	$ 46,007.69	$ 46,007.69	$ 469,687.45
15	$ 48,198.67	$ 810.75	$ 0.00	$ 47,387.92	$ 47,387.92	$ 517,075.37
16	$ 49,644.63	$ 835.07	$ 0.00	$ 48,809.56	$ 48,809.56	$ 565,884.93
17	$ 51,133.97	$ 860.12	$ 0.00	$ 50,273.85	$ 50,273.85	$ 616,158.78
18	$ 52,667.99	$ 885.93	$ 0.00	$ 51,782.06	$ 51,782.06	$ 667,940.85
19	$ 54,248.03	$ 912.50	$ 0.00	$ 53,335.53	$ 53,335.53	$ 721,276.37
20	$ 55,875.47	$ 939.88	$ 0.00	$ 54,935.59	$ 54,935.59	$ 776,211.96
21	$ 57,551.73	$ 968.08	$ 0.00	$ 56,583.66	$ 56,583.66	$ 832,795.62
22	$ 59,278.29	$ 997.12	$ 0.00	$ 58,281.17	$ 58,281.17	$ 891,076.79
23	$ 61,056.64	$ 1,027.03	$ 0.00	$ 60,029.60	$ 60,029.60	$ 951,106.39
24	$ 62,888.33	$ 1,057.84	$ 0.00	$ 61,830.49	$ 61,830.49	$ 1,012,936.89
25	$ 64,774.98	$ 1,089.58	$ 0.00	$ 63,685.41	$ 63,685.41	$ 1,076,622.29

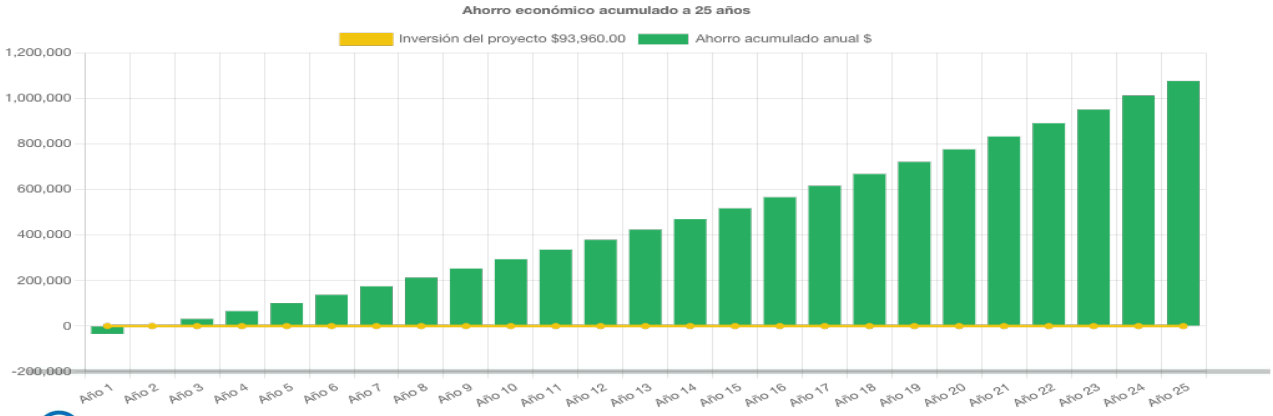

La Fragua #2221 ESQ. Mario Remes Col. Electricistas Cp. 91916 Veracruz,Ver.

Generación de energía

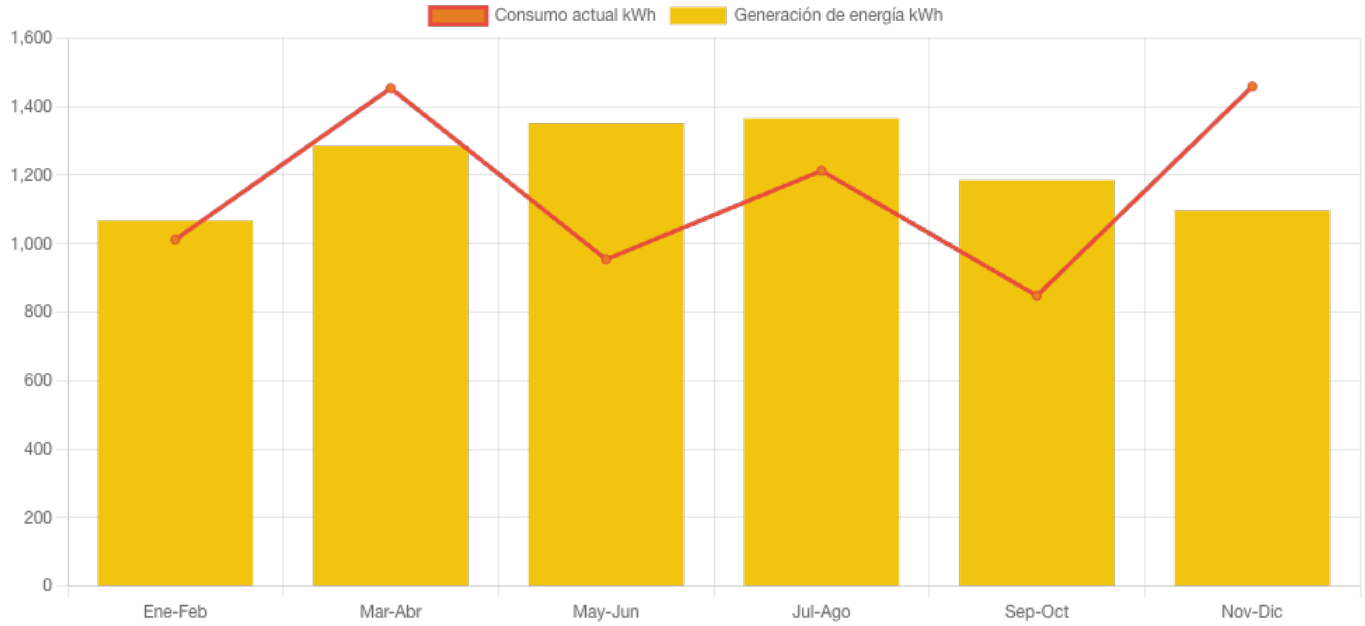

	Enero-Febrero	Marzo-Abril	Mayo-Junio	Julio-Agosto	Septiembre-Octubre	Noviembre-Diciembre
Generación de energía	1,067.1	1,285.4	1,351.3	1,365.4	1,184.7	1,096.5
Consumo actual	1,012.0	1,454.0	954.0	1,213.0	848.0	1,459.0

La Fragua #2221 ESQ. Mario Remes Col. Electricistas Cp. 91916 Veracruz,Ver.