Nombre: FONSECA FLORES JOSE OSVALDO
Potencia: 4.44 kW
Tarifa: 01

Teléfono:
Fecha: 26 de Noviembre de 2024
Número de Servicio: 180171000236

HOY CONSUMES SIN PANELES	501 kWh			y pagas a CFE	$ 1,267
TU PRODUCCIÓN CON	8	PANELES	1,243 kWh	y pagas a CFE	$54
TE AHORRARÁS	95.74 %	AL	BIMESTRE $ 1,213	en pesos	

Pagas actualmente a la compañía de energía

$7,605.00 MXN

AL AÑO

Con paneles solares pagarás al año

$327.00 MXN

Tu ahorro económico anual

$7,278.00 MXN

RETORNO DE INVERSIÓN	POTENCIA MÓDULOS	CANTIDAD DE MÓDULOS	ÁREA
10.0 AÑOS	555 W	8	22.4 m ^{2}

TASA INTERNA DE RETORNO

10.0 %



Propuesta 1

FECHA: 26 de Noviembre de 2024

FECHA DE VENCIMIENTO: 11 de Diciembre de 2024

Folio No # 20240046

FONSECA FLORES JOSE OSVALDO

Tel:

Email:

Cant.	Concepto	Precio	Total
8	Connera 555		
1	Beyond inverter 5kW		
8	Estructura PTR		
1	Caja Comb PH1-1		
8	Cable FV		
8	Montaje de MFV		
1	Tramite		

Subtotal	$ 72,540.00
TOTAL (MXN)	***$ 72,540.00***



3318030963 omarvaladez.7@gmail.com www.psrenergeo.com.mx

RETORNO DE INVERSIÓN

Año	Pago Actual	Nuevo Pago a CFE	Beneficio fiscal	Ahorro Económico Anual	Ahorro Económico Total	Ahorro Económico Acumulado
1	$ 7,605.00	$ 327.00	$ 0.00	$ 7,278.00	$ 7,278.00	$ -65,262.00
2	$ 7,833.15	$ 336.81	$ 0.00	$ 7,496.34	$ 7,496.34	$ -57,765.66
3	$ 8,068.14	$ 346.91	$ 0.00	$ 7,721.23	$ 7,721.23	$ -50,044.43
4	$ 8,310.19	$ 357.32	$ 0.00	$ 7,952.87	$ 7,952.87	$ -42,091.56
5	$ 8,559.49	$ 368.04	$ 0.00	$ 8,191.45	$ 8,191.45	$ -33,900.11
6	$ 8,816.28	$ 379.08	$ 0.00	$ 8,437.20	$ 8,437.20	$ -25,462.91
7	$ 9,080.77	$ 390.46	$ 0.00	$ 8,690.31	$ 8,690.31	$ -16,772.60
8	$ 9,353.19	$ 402.17	$ 0.00	$ 8,951.02	$ 8,951.02	$ -7,821.58
9	$ 9,633.79	$ 414.23	$ 0.00	$ 9,219.55	$ 9,219.55	$ 1,397.97
10	$ 9,922.80	$ 426.66	$ 0.00	$ 9,496.14	$ 9,496.14	$ 10,894.11
11	$ 10,220.48	$ 439.46	$ 0.00	$ 9,781.02	$ 9,781.02	$ 20,675.14
12	$ 10,527.10	$ 452.64	$ 0.00	$ 10,074.45	$ 10,074.45	$ 30,749.59
13	$ 10,842.91	$ 466.22	$ 0.00	$ 10,376.69	$ 10,376.69	$ 41,126.28
14	$ 11,168.20	$ 480.21	$ 0.00	$ 10,687.99	$ 10,687.99	$ 51,814.27
15	$ 11,503.24	$ 494.62	$ 0.00	$ 11,008.63	$ 11,008.63	$ 62,822.90
16	$ 11,848.34	$ 509.46	$ 0.00	$ 11,338.89	$ 11,338.89	$ 74,161.78
17	$ 12,203.79	$ 524.74	$ 0.00	$ 11,679.05	$ 11,679.05	$ 85,840.84
18	$ 12,569.91	$ 540.48	$ 0.00	$ 12,029.43	$ 12,029.43	$ 97,870.26
19	$ 12,947.00	$ 556.70	$ 0.00	$ 12,390.31	$ 12,390.31	$ 110,260.57
20	$ 13,335.41	$ 573.40	$ 0.00	$ 12,762.02	$ 12,762.02	$ 123,022.59
21	$ 13,735.48	$ 590.60	$ 0.00	$ 13,144.88	$ 13,144.88	$ 136,167.46
22	$ 14,147.54	$ 608.32	$ 0.00	$ 13,539.22	$ 13,539.22	$ 149,706.69
23	$ 14,571.97	$ 626.57	$ 0.00	$ 13,945.40	$ 13,945.40	$ 163,652.09
24	$ 15,009.13	$ 645.36	$ 0.00	$ 14,363.76	$ 14,363.76	$ 178,015.85
25	$ 15,459.40	$ 664.72	$ 0.00	$ 14,794.68	$ 14,794.68	$ 192,810.53

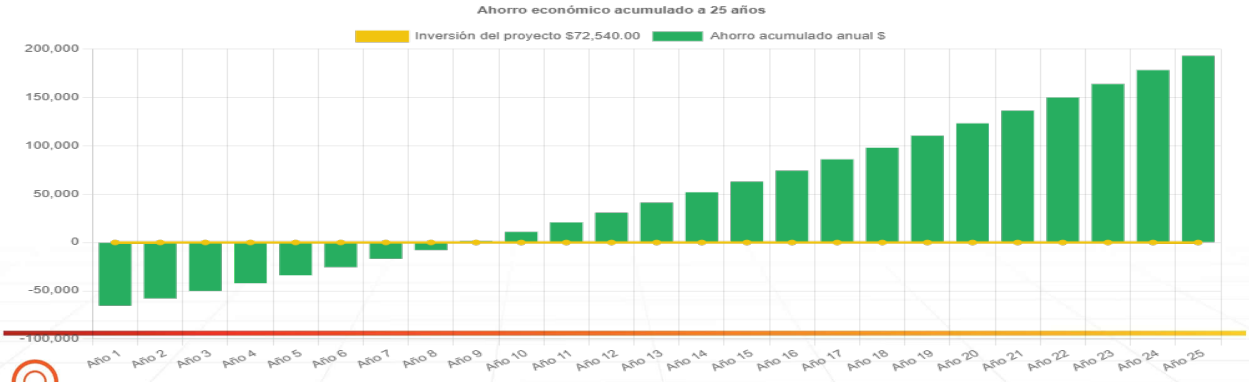

Miguel de la Madrid 101

Generación de energía

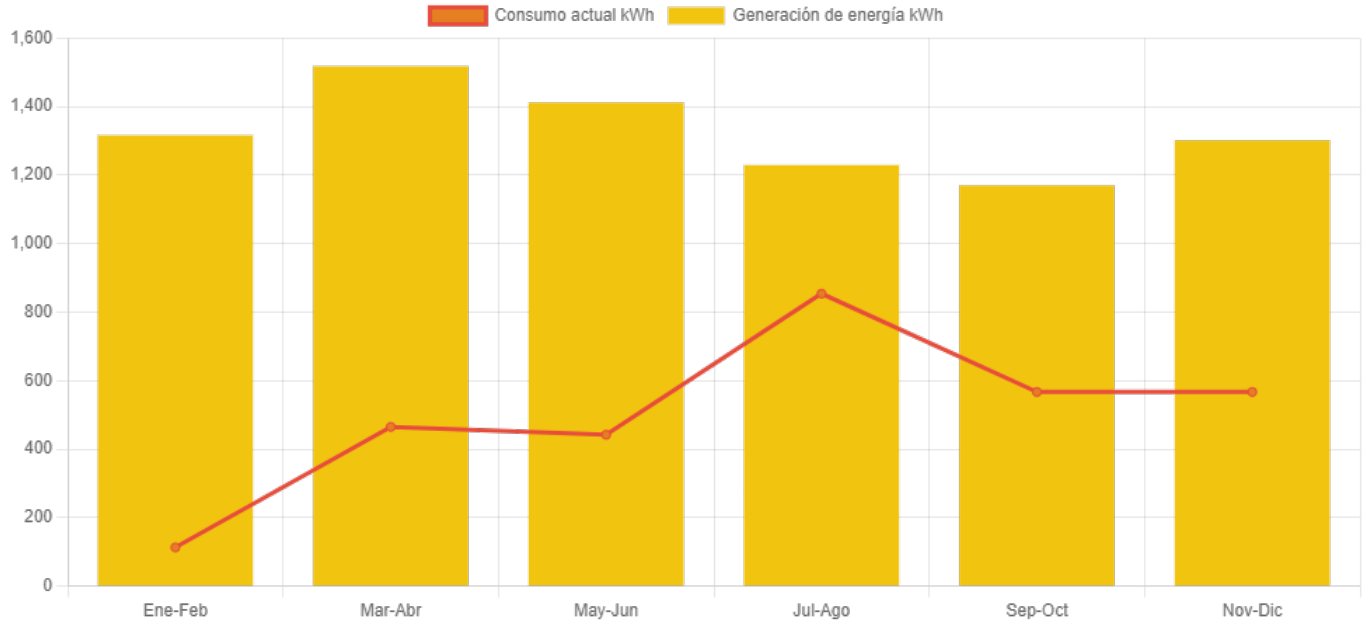

	Enero-Febrero	Marzo-Abril	Mayo-Junio	Julio-Agosto	Septiembre-Octubre	Noviembre-Diciembre
Generación de energía	1,316.2	1,518.0	1,411.9	1,229.4	1,169.8	1,301.6
Consumo actual	113.0	465.0	442.0	854.0	567.0	567.0