ARQSOLAR

Nombre: FELIX SERRATO
Potencia: 3.88 kW
Tarifa: 1D

Teléfono: 9999999999
Fecha: 25 de Noviembre de 2024
Número de Servicio: 796800300028

HOY CONSUMES SIN PANELES 1,602 kWh **y pagas a CFE** $ 5,267

TU PRODUCCIÓN CON 7 **PANELES** 923 kWh **y pagas a CFE** $1,700

TE AHORRARÁS 67.72 % **AL** **BIMESTRE** $ 3,567 en pesos

Pagas actualmente a la compañía de energía

$31,601.00 MXN

AL AÑO

Con paneles solares pagarás al año

$10,200.00 MXN

Tu ahorro económico anual

$21,402.00 MXN

POTENCIA MÓDULOS	CANTIDAD DE MÓDULOS	ÁREA
555 W	7	19.6 m^2

RETORNO DE INVERSIÓN: 3.4 AÑOS

ARQSOLAR

Propuesta 1

FECHA: 25 de Noviembre de 2024

FECHA DE VENCIMIENTO: 10 de Diciembre de 2024

Folio No # 20240025

FELIX SERRATO

Tel: 9999999999

Email: 141432@hotmail.com

Cant.	Concepto	Precio	Total
7	Canadian Solar PV Module 555W		
1	Growatt Inverter 6 kW		
7	ESTRUCTURA 01-20		
7	MANO DE OBRA 01-20		
7	MATERIAL ELECTRICO 01		
7	PROTECCION DC 01-10		

Subtotal	$ 73,087.00
TOTAL (MXN)	***$ 73,087.00***

** LOS PRECIOS NO INCLUYEN IVA **



9992922221 arqsolarmx@gmail.com www.arqsolar.com

ARQSOLAR

RETORNO DE INVERSIÓN

Año	Pago Actual	Nuevo Pago a CFE	Beneficio fiscal	Ahorro Económico Anual	Ahorro Económico Total	Ahorro Económico Acumulado
1	$ 31,601.00	$ 10,200.00	$ 0.00	$ 21,402.00	$ 21,402.00	$ -51,685.00
2	$ 32,549.03	$ 10,506.00	$ 0.00	$ 22,044.06	$ 22,044.06	$ -29,640.94
3	$ 33,525.50	$ 10,821.18	$ 0.00	$ 22,705.38	$ 22,705.38	$ -6,935.56
4	$ 34,531.27	$ 11,145.82	$ 0.00	$ 23,386.54	$ 23,386.54	$ 16,450.99
5	$ 35,567.20	$ 11,480.19	$ 0.00	$ 24,088.14	$ 24,088.14	$ 40,539.12
6	$ 36,634.22	$ 11,824.60	$ 0.00	$ 24,810.78	$ 24,810.78	$ 65,349.91
7	$ 37,733.25	$ 12,179.33	$ 0.00	$ 25,555.11	$ 25,555.11	$ 90,905.02
8	$ 38,865.24	$ 12,544.71	$ 0.00	$ 26,321.76	$ 26,321.76	$ 117,226.78
9	$ 40,031.20	$ 12,921.05	$ 0.00	$ 27,111.41	$ 27,111.41	$ 144,338.19
10	$ 41,232.14	$ 13,308.69	$ 0.00	$ 27,924.76	$ 27,924.76	$ 172,262.95
11	$ 42,469.10	$ 13,707.95	$ 0.00	$ 28,762.50	$ 28,762.50	$ 201,025.44
12	$ 43,743.17	$ 14,119.19	$ 0.00	$ 29,625.37	$ 29,625.37	$ 230,650.82
13	$ 45,055.47	$ 14,542.76	$ 0.00	$ 30,514.13	$ 30,514.13	$ 261,164.95
14	$ 46,407.13	$ 14,979.04	$ 0.00	$ 31,429.56	$ 31,429.56	$ 292,594.51
15	$ 47,799.35	$ 15,428.42	$ 0.00	$ 32,372.45	$ 32,372.45	$ 324,966.96
16	$ 49,233.33	$ 15,891.27	$ 0.00	$ 33,343.62	$ 33,343.62	$ 358,310.57
17	$ 50,710.33	$ 16,368.01	$ 0.00	$ 34,343.93	$ 34,343.93	$ 392,654.50
18	$ 52,231.64	$ 16,859.05	$ 0.00	$ 35,374.25	$ 35,374.25	$ 428,028.75
19	$ 53,798.59	$ 17,364.82	$ 0.00	$ 36,435.47	$ 36,435.47	$ 464,464.22
20	$ 55,412.54	$ 17,885.76	$ 0.00	$ 37,528.54	$ 37,528.54	$ 501,992.75
21	$ 57,074.92	$ 18,422.33	$ 0.00	$ 38,654.39	$ 38,654.39	$ 540,647.15
22	$ 58,787.17	$ 18,975.00	$ 0.00	$ 39,814.02	$ 39,814.02	$ 580,461.17
23	$ 60,550.78	$ 19,544.25	$ 0.00	$ 41,008.45	$ 41,008.45	$ 621,469.62
24	$ 62,367.31	$ 20,130.58	$ 0.00	$ 42,238.70	$ 42,238.70	$ 663,708.32
25	$ 64,238.33	$ 20,734.50	$ 0.00	$ 43,505.86	$ 43,505.86	$ 707,214.18

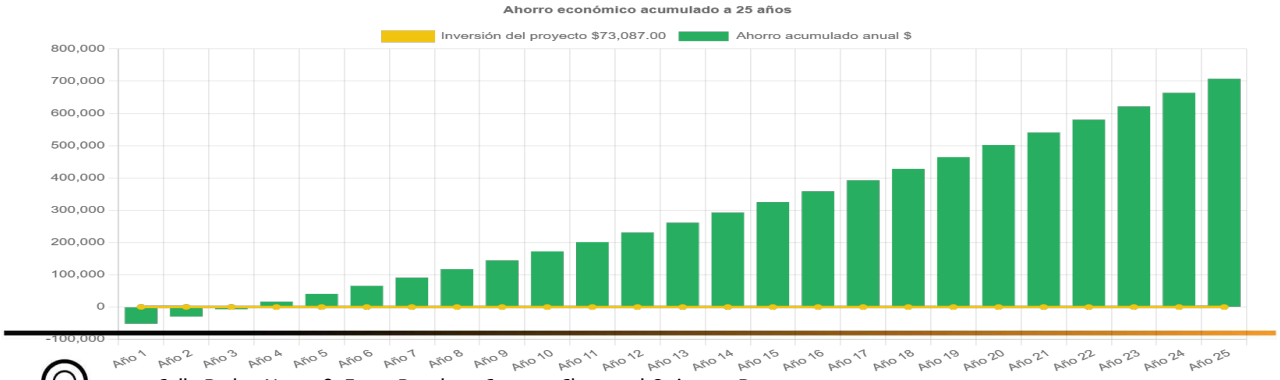

Calle Padua No. 348, Entre Bacalar y Cancun, Chetumal,Quintana Roo

Generación de energía

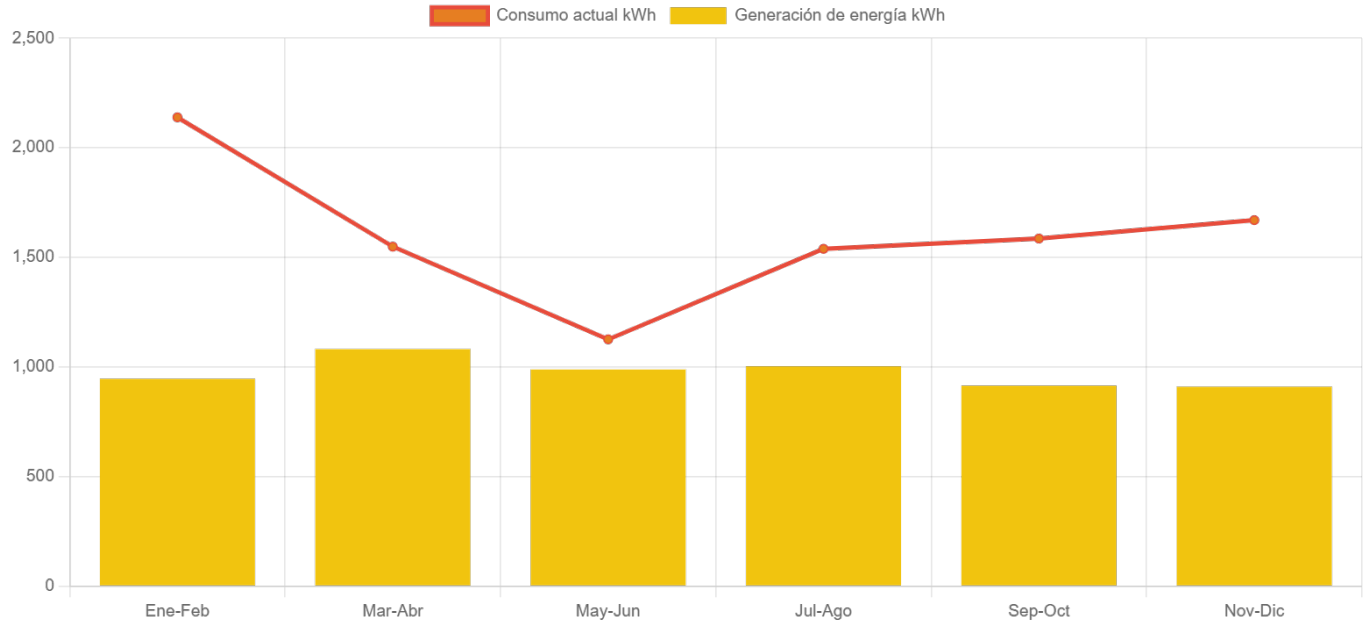

	Enero-Febrero	Marzo-Abril	Mayo-Junio	Julio-Agosto	Septiembre-Octubre	Noviembre-Diciembre
Generación de energía	946.0	1,081.4	988.4	1,003.0	914.7	909.7
Consumo actual	2,139.0	1,549.0	1,126.0	1,539.0	1,586.0	1,670.0