PROECCSA

Nombre: Netbloq Alberca
Potencia: 4.44 kW
Tarifa: PDBT

Teléfono:
Fecha: 20 de Noviembre de 2024
Número de Servicio: 363220700343

HOY CONSUMES SIN PANELES			999 kWh	y pagas a CFE	$ 4,205
TU PRODUCCIÓN CON	8	PANELES	1,163 kWh	y pagas a CFE	$92
TE AHORRARÁS	97.81 %	AL BIMESTRE	$ 4,113	en pesos	

Pagas actualmente a la compañía de energía

$25,227.00 MXN

AL AÑO

Con paneles solares pagarás al año

$554.00 MXN

Tu ahorro económico anual

$24,673.00 MXN

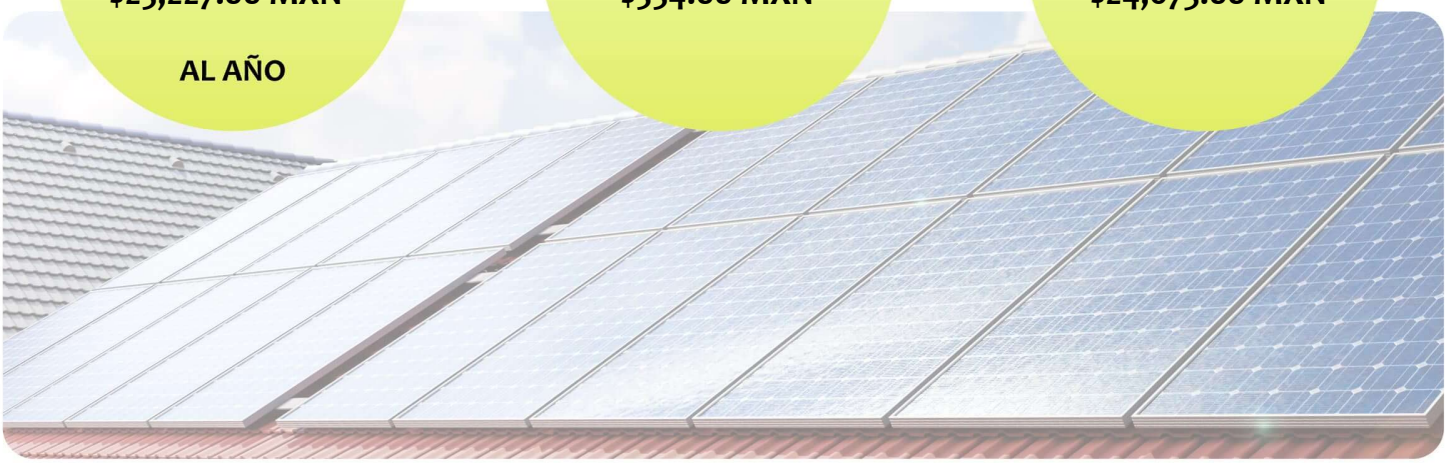

RETORNO DE INVERSIÓN	POTENCIA Módulos	Cantidad de Módulos	ÁREA
2.5 AÑOS	555 W	8	22.4 m^2

TASA INTERNA DE RETORNO

40.4 %

PROECCSA

Propuesta 1

FECHA: 20 de Noviembre de 2024

FECHA DE VENCIMIENTO: 5 de Diciembre de 2024

Folio No # 20240066

Netbloq Alberca

Tel:

Email:

Cant.	Concepto	Precio	Total
8	Canadian Solar PV Module 555W		
2	Spte Solar Base Aluminio 4 Modulos		
8	Instalación por modulo fotovoltaico		
1	Cableado, brake y accesorios		
2	Microinversor Growatt NEO 2000M-X		

Subtotal	$ 61,078.85
TOTAL (MXN)	***$ 61,078.85***



8116656211

ventasproeccsa@gmail.com

PROECCSA

RETORNO DE INVERSIÓN

Año	Pago Actual	Nuevo Pago a CFE	Beneficio fiscal	Ahorro Económico Anual	Ahorro Económico Total	Ahorro Económico Acumulado
1	$ 25,227.00	$ 554.00	$ 0.00	$ 24,673.00	$ 24,673.00	$ -36,405.85
2	$ 25,983.81	$ 570.62	$ 0.00	$ 25,413.19	$ 25,413.19	$ -10,992.66
3	$ 26,763.32	$ 587.74	$ 0.00	$ 26,175.59	$ 26,175.59	$ 15,182.93
4	$ 27,566.22	$ 605.37	$ 0.00	$ 26,960.85	$ 26,960.85	$ 42,143.78
5	$ 28,393.21	$ 623.53	$ 0.00	$ 27,769.68	$ 27,769.68	$ 69,913.46
6	$ 29,245.01	$ 642.24	$ 0.00	$ 28,602.77	$ 28,602.77	$ 98,516.23
7	$ 30,122.36	$ 661.50	$ 0.00	$ 29,460.85	$ 29,460.85	$ 127,977.08
8	$ 31,026.03	$ 681.35	$ 0.00	$ 30,344.68	$ 30,344.68	$ 158,321.76
9	$ 31,956.81	$ 701.79	$ 0.00	$ 31,255.02	$ 31,255.02	$ 189,576.78
10	$ 32,915.51	$ 722.84	$ 0.00	$ 32,192.67	$ 32,192.67	$ 221,769.44
11	$ 33,902.98	$ 744.53	$ 0.00	$ 33,158.45	$ 33,158.45	$ 254,927.89
12	$ 34,920.07	$ 766.87	$ 0.00	$ 34,153.20	$ 34,153.20	$ 289,081.10
13	$ 35,967.67	$ 789.87	$ 0.00	$ 35,177.80	$ 35,177.80	$ 324,258.89
14	$ 37,046.70	$ 813.57	$ 0.00	$ 36,233.13	$ 36,233.13	$ 360,492.03
15	$ 38,158.10	$ 837.97	$ 0.00	$ 37,320.13	$ 37,320.13	$ 397,812.15
16	$ 39,302.84	$ 863.11	$ 0.00	$ 38,439.73	$ 38,439.73	$ 436,251.88
17	$ 40,481.93	$ 889.01	$ 0.00	$ 39,592.92	$ 39,592.92	$ 475,844.80
18	$ 41,696.39	$ 915.68	$ 0.00	$ 40,780.71	$ 40,780.71	$ 516,625.51
19	$ 42,947.28	$ 943.15	$ 0.00	$ 42,004.13	$ 42,004.13	$ 558,629.64
20	$ 44,235.70	$ 971.44	$ 0.00	$ 43,264.25	$ 43,264.25	$ 601,893.90
21	$ 45,562.77	$ 1,000.59	$ 0.00	$ 44,562.18	$ 44,562.18	$ 646,456.08
22	$ 46,929.65	$ 1,030.60	$ 0.00	$ 45,899.05	$ 45,899.05	$ 692,355.13
23	$ 48,337.54	$ 1,061.52	$ 0.00	$ 47,276.02	$ 47,276.02	$ 739,631.15
24	$ 49,787.67	$ 1,093.37	$ 0.00	$ 48,694.30	$ 48,694.30	$ 788,325.45
25	$ 51,281.30	$ 1,126.17	$ 0.00	$ 50,155.13	$ 50,155.13	$ 838,480.58

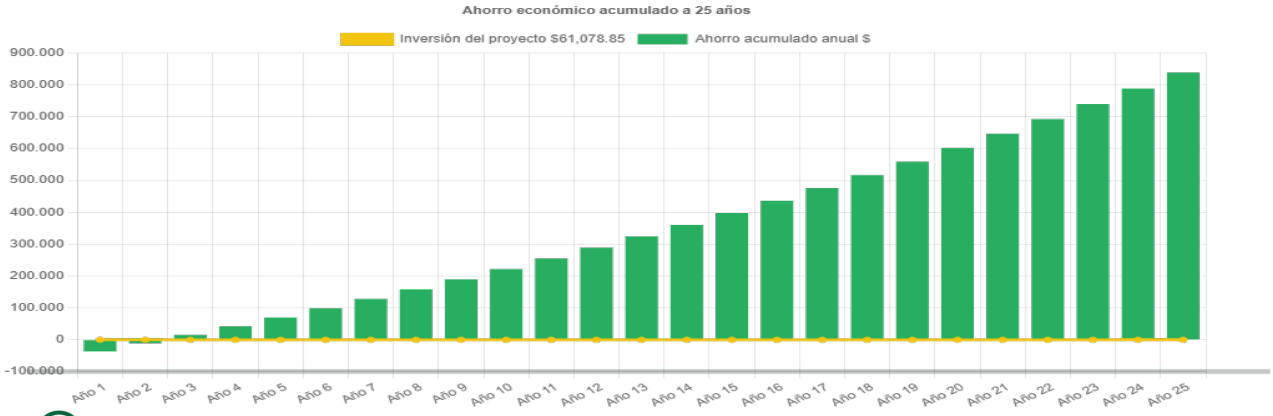

pdte. Carranza 305

Generación de energía

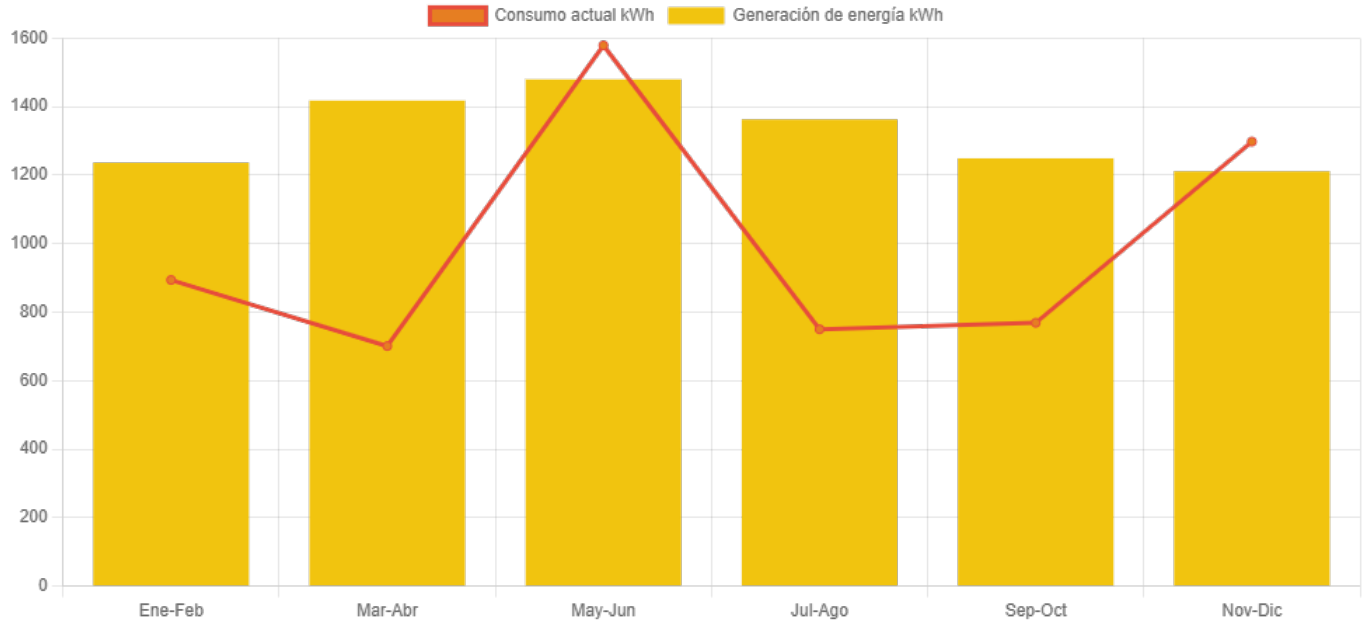

	Enero-Febrero	Marzo-Abril	Mayo-Junio	Julio-Agosto	Septiembre-Octubre	Noviembre-Diciembre
Generación de energía	1,236.4	1,417.7	1,479.7	1,362.9	1,249.2	1,211.2
Consumo actual	894.0	701.0	1,579.0	750.0	769.0	1,298.0