SunOne

Nombre: TRITURADOS LA CALERA
Potencia: 609.84 kW
Tarifa: GDMTH

Teléfono:
Fecha: 14 de Octubre de 2024
Número de Servicio: 112160160147

HOY CONSUMES SIN PANELES 105,843 kWh **y pagas a CFE** $ 237,220

TU PRODUCCIÓN CON 1008 **PANELES** 88,046 kWh

Pagas actualmente a la compañía de energía

$2,644,681.00 MXN

AL AÑO

Con paneles solares pagarás al año

$710,854.00 MXN

Tu ahorro económico anual

$1,933,827.00 MXN

POTENCIA Módulos	Cantidad de Módulos	ÁREA
605 W	1008	2822.4 m ^{2}

SunOne

Propuesta 1

FECHA: 14 de Octubre de 2024

FECHA DE VENCIMIENTO: 29 de Octubre de 2024

Folio No # 20240002

TRITURADOS LA CALERA

Tel:

Email:

Cant.	Concepto	Precio	Total
1008	ReneSola 605W		
9	Fronius Tauro ECO 50-3-D 208-220		
3	FRONIUS SYMO 15.0-3 208		

Subtotal	$ 0.00
TOTAL (MXN)	***$ 0.00***



RETORNO DE INVERSIÓN

Año	Pago Actual	Nuevo Pago a CFE	Beneficio fiscal	Ahorro Económico Anual	Ahorro Económico Total	Ahorro Económico Acumulado
1	$ 2,644,681.00	$ 710,854.00	$ 0.00	$ 1,933,827.00	$ 1,933,827.00	$ 1,933,827.00
2	$ 2,724,021.43	$ 732,179.62	$ 0.00	$ 1,991,841.81	$ 1,991,841.81	$ 3,925,668.81
3	$ 2,805,742.07	$ 754,145.01	$ 0.00	$ 2,051,597.06	$ 2,051,597.06	$ 5,977,265.87
4	$ 2,889,914.34	$ 776,769.36	$ 0.00	$ 2,113,144.98	$ 2,113,144.98	$ 8,090,410.85
5	$ 2,976,611.77	$ 800,072.44	$ 0.00	$ 2,176,539.33	$ 2,176,539.33	$ 10,266,950.18
6	$ 3,065,910.12	$ 824,074.61	$ 0.00	$ 2,241,835.51	$ 2,241,835.51	$ 12,508,785.68
7	$ 3,157,887.42	$ 848,796.85	$ 0.00	$ 2,309,090.57	$ 2,309,090.57	$ 14,817,876.25
8	$ 3,252,624.04	$ 874,260.76	$ 0.00	$ 2,378,363.29	$ 2,378,363.29	$ 17,196,239.54
9	$ 3,350,202.77	$ 900,488.58	$ 0.00	$ 2,449,714.19	$ 2,449,714.19	$ 19,645,953.73
10	$ 3,450,708.85	$ 927,503.24	$ 0.00	$ 2,523,205.61	$ 2,523,205.61	$ 22,169,159.34
11	$ 3,554,230.11	$ 955,328.33	$ 0.00	$ 2,598,901.78	$ 2,598,901.78	$ 24,768,061.12
12	$ 3,660,857.02	$ 983,988.18	$ 0.00	$ 2,676,868.83	$ 2,676,868.83	$ 27,444,929.95
13	$ 3,770,682.73	$ 1,013,507.83	$ 0.00	$ 2,757,174.90	$ 2,757,174.90	$ 30,202,104.85
14	$ 3,883,803.21	$ 1,043,913.06	$ 0.00	$ 2,839,890.15	$ 2,839,890.15	$ 33,041,994.99
15	$ 4,000,317.31	$ 1,075,230.46	$ 0.00	$ 2,925,086.85	$ 2,925,086.85	$ 35,967,081.84
16	$ 4,120,326.83	$ 1,107,487.37	$ 0.00	$ 3,012,839.46	$ 3,012,839.46	$ 38,979,921.30
17	$ 4,243,936.63	$ 1,140,711.99	$ 0.00	$ 3,103,224.64	$ 3,103,224.64	$ 42,083,145.94
18	$ 4,371,254.73	$ 1,174,933.35	$ 0.00	$ 3,196,321.38	$ 3,196,321.38	$ 45,279,467.32
19	$ 4,502,392.37	$ 1,210,181.35	$ 0.00	$ 3,292,211.02	$ 3,292,211.02	$ 48,571,678.34
20	$ 4,637,464.14	$ 1,246,486.79	$ 0.00	$ 3,390,977.35	$ 3,390,977.35	$ 51,962,655.69
21	$ 4,776,588.07	$ 1,283,881.40	$ 0.00	$ 3,492,706.67	$ 3,492,706.67	$ 55,455,362.36
22	$ 4,919,885.71	$ 1,322,397.84	$ 0.00	$ 3,597,487.87	$ 3,597,487.87	$ 59,052,850.23
23	$ 5,067,482.28	$ 1,362,069.77	$ 0.00	$ 3,705,412.51	$ 3,705,412.51	$ 62,758,262.74
24	$ 5,219,506.75	$ 1,402,931.87	$ 0.00	$ 3,816,574.88	$ 3,816,574.88	$ 66,574,837.62
25	$ 5,376,091.95	$ 1,445,019.82	$ 0.00	$ 3,931,072.13	$ 3,931,072.13	$ 70,505,909.75

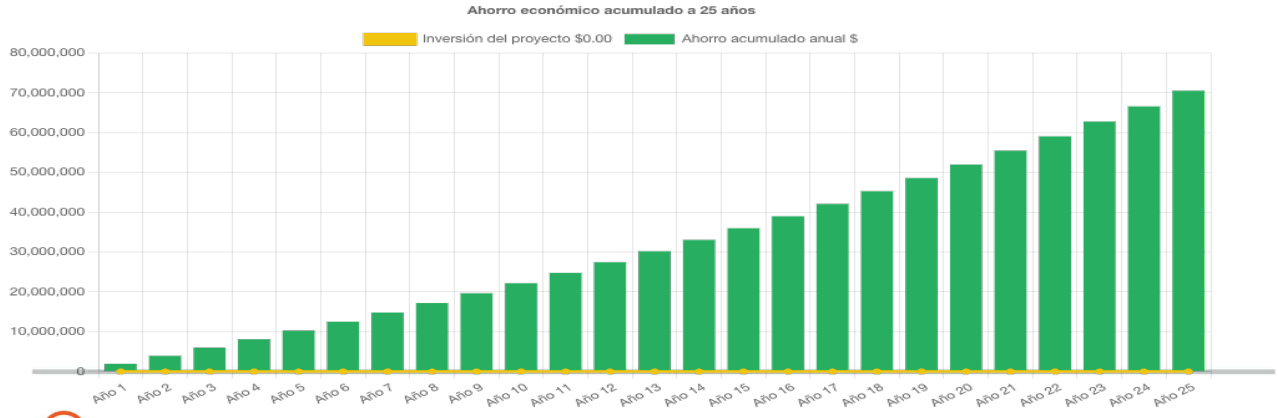

Generación de energía de acuerdo a periodos horarios de la tarifa GDMTH

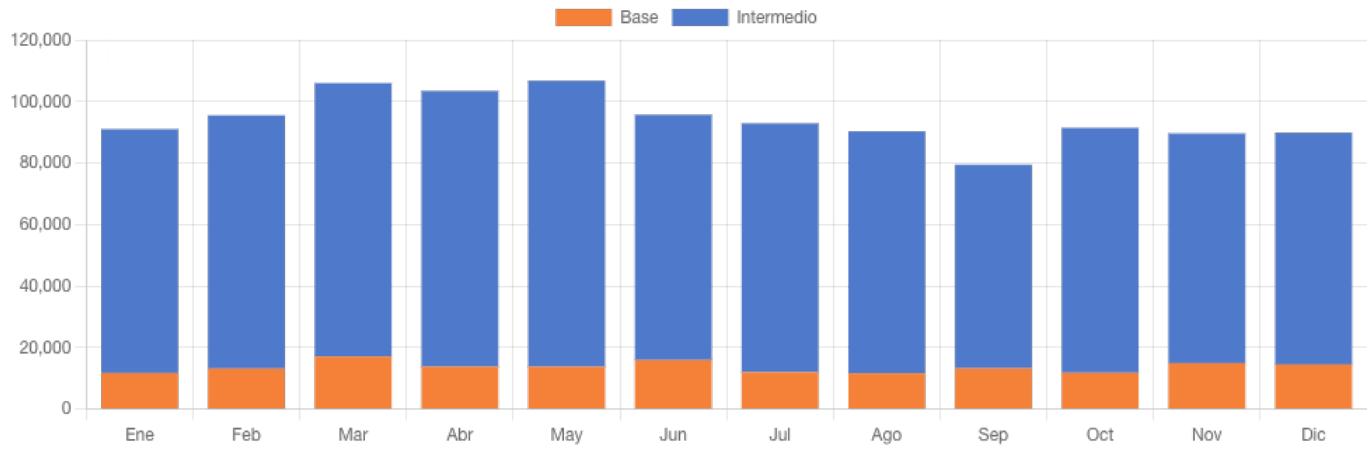

	Enero	Febrero	Marzo	Abril	Mayo	Junio	Julio	Agosto	Septiembre	Octubre	Noviembre	Diciembre
kWh Intermedio	79,241.1	82,293.3	88,881.5	89,614.0	92,933.9	79,710.7	80,889.3	78,607.2	66,210.3	79,621.4	74,662.7	75,329.5
kWh Base	11,739.4	13,166.9	17,092.6	13,786.8	13,768.0	15,942.1	11,983.6	11,645.5	13,242.1	11,795.8	14,932.5	14,486.4
kWh Totales	90,980.5	95,460.3	105,974.1	103,400.8	106,701.9	95,652.8	92,872.9	90,252.7	79,452.4	91,417.2	89,595.3	89,816.0