SunOne

Nombre: H AYUNTAMIENTO DE MUXUPIP
Potencia: 36.85 kW
Tarifa: PDBT

Teléfono: 9999477803
Fecha: 27 de Septiembre de 2024
Número de Servicio: 1

HOY CONSUMES SIN PANELES			4,674 kWh	y pagas a CFE	$ 21,848
TU PRODUCCIÓN CON	67	PANELES	4,631 kWh	y pagas a CFE	$254
TE AHORRARÁS 98.84 % AL	MES		$ 21,594	en pesos	

Pagas actualmente a la compañía de energía

$262,173.00 MXN

AL AÑO

Con paneles solares pagarás al año

$3,046.00 MXN

Tu ahorro económico anual

$259,127.00 MXN

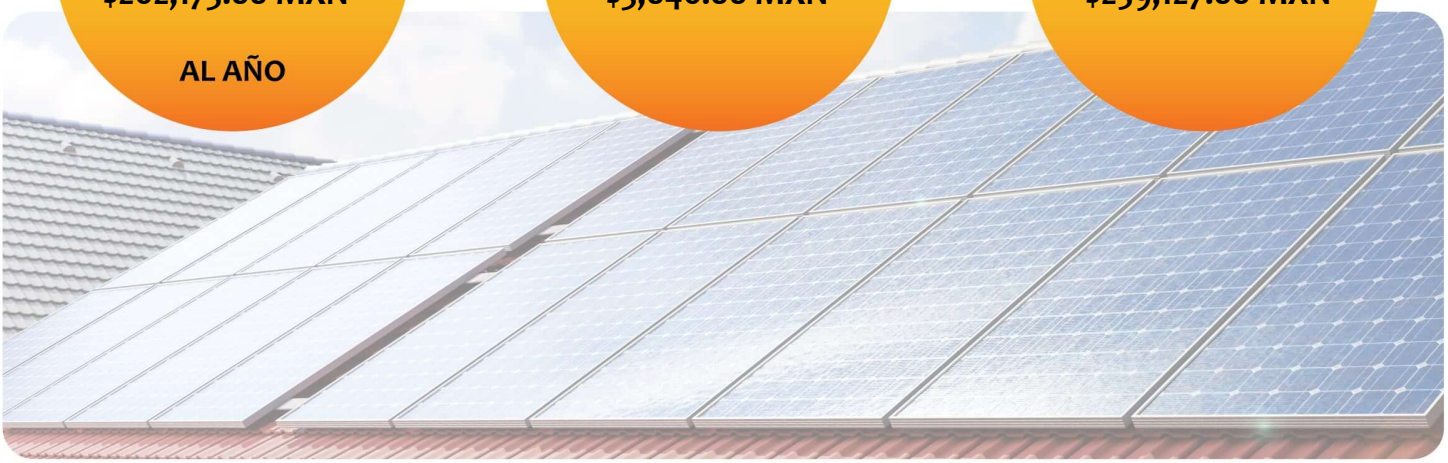

RETORNO DE INVERSIÓN	POTENCIA Módulos	Cantidad de Módulos	ÁREA
2.5 AÑOS	550 W	67	187.6 m ^{2}

TASA INTERNA DE RETORNO

40.7 %

SunOne

Propuesta 1

FECHA: 27 de Septiembre de 2024

FECHA DE VENCIMIENTO: 12 de Octubre de 2024

Folio No # 20240002

H AYUNTAMIENTO DE MUXUPIP

Tel: 9999477803

Email: ismaelpech@hotmail.com

Cant.	Concepto	Precio	Total
67	Canadian Solar PV Module 550W		

Subtotal	$ 549,400.00
IVA	$ 87,904.00
TOTAL (MXN)	***$ 637,304.00***

RETORNO DE INVERSIÓN

Año	Pago Actual	Nuevo Pago a CFE	Beneficio fiscal	Ahorro Económico Anual	Ahorro Económico Total	Ahorro Económico Acumulado
1	$ 262,173.00	$ 3,046.00	$ 0.00	$ 259,127.00	$ 259,127.00	$ -378,177.00
2	$ 270,038.19	$ 3,137.38	$ 0.00	$ 266,900.81	$ 266,900.81	$ -111,276.19
3	$ 278,139.34	$ 3,231.50	$ 0.00	$ 274,907.83	$ 274,907.83	$ 163,631.64
4	$ 286,483.52	$ 3,328.45	$ 0.00	$ 283,155.07	$ 283,155.07	$ 446,786.71
5	$ 295,078.02	$ 3,428.30	$ 0.00	$ 291,649.72	$ 291,649.72	$ 738,436.44
6	$ 303,930.36	$ 3,531.15	$ 0.00	$ 300,399.21	$ 300,399.21	$ 1,038,835.65
7	$ 313,048.27	$ 3,637.08	$ 0.00	$ 309,411.19	$ 309,411.19	$ 1,348,246.84
8	$ 322,439.72	$ 3,746.20	$ 0.00	$ 318,693.53	$ 318,693.53	$ 1,666,940.36
9	$ 332,112.91	$ 3,858.58	$ 0.00	$ 328,254.33	$ 328,254.33	$ 1,995,194.69
10	$ 342,076.30	$ 3,974.34	$ 0.00	$ 338,101.96	$ 338,101.96	$ 2,333,296.65
11	$ 352,338.59	$ 4,093.57	$ 0.00	$ 348,245.02	$ 348,245.02	$ 2,681,541.67
12	$ 362,908.75	$ 4,216.38	$ 0.00	$ 358,692.37	$ 358,692.37	$ 3,040,234.04
13	$ 373,796.01	$ 4,342.87	$ 0.00	$ 369,453.14	$ 369,453.14	$ 3,409,687.19
14	$ 385,009.89	$ 4,473.15	$ 0.00	$ 380,536.74	$ 380,536.74	$ 3,790,223.92
15	$ 396,560.19	$ 4,607.35	$ 0.00	$ 391,952.84	$ 391,952.84	$ 4,182,176.76
16	$ 408,456.99	$ 4,745.57	$ 0.00	$ 403,711.42	$ 403,711.42	$ 4,585,888.18
17	$ 420,710.70	$ 4,887.94	$ 0.00	$ 415,822.77	$ 415,822.77	$ 5,001,710.95
18	$ 433,332.02	$ 5,034.57	$ 0.00	$ 428,297.45	$ 428,297.45	$ 5,430,008.40
19	$ 446,331.98	$ 5,185.61	$ 0.00	$ 441,146.37	$ 441,146.37	$ 5,871,154.77
20	$ 459,721.94	$ 5,341.18	$ 0.00	$ 454,380.76	$ 454,380.76	$ 6,325,535.53
21	$ 473,513.60	$ 5,501.41	$ 0.00	$ 468,012.19	$ 468,012.19	$ 6,793,547.72
22	$ 487,719.01	$ 5,666.46	$ 0.00	$ 482,052.55	$ 482,052.55	$ 7,275,600.27
23	$ 502,350.58	$ 5,836.45	$ 0.00	$ 496,514.13	$ 496,514.13	$ 7,772,114.40
24	$ 517,421.10	$ 6,011.54	$ 0.00	$ 511,409.55	$ 511,409.55	$ 8,283,523.95
25	$ 532,943.73	$ 6,191.89	$ 0.00	$ 526,751.84	$ 526,751.84	$ 8,810,275.79

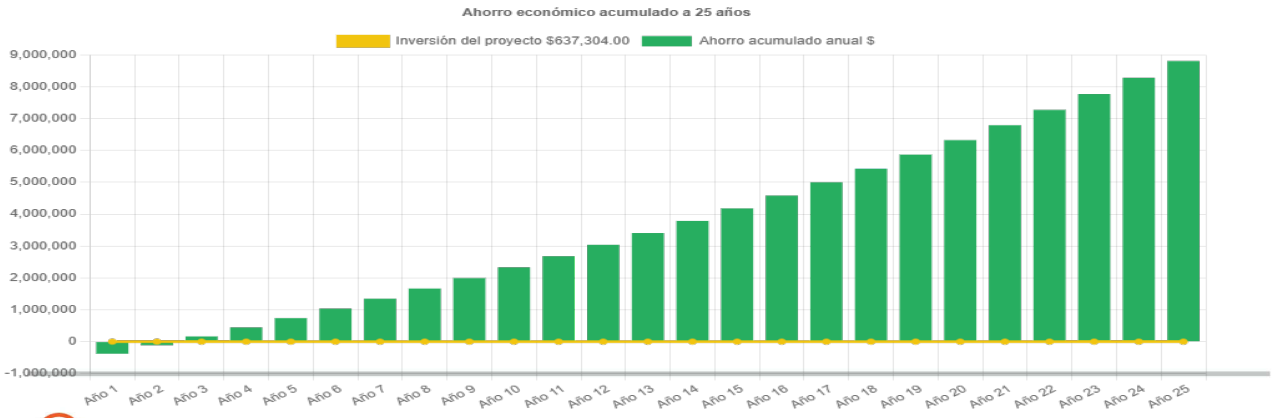

Generación de energía

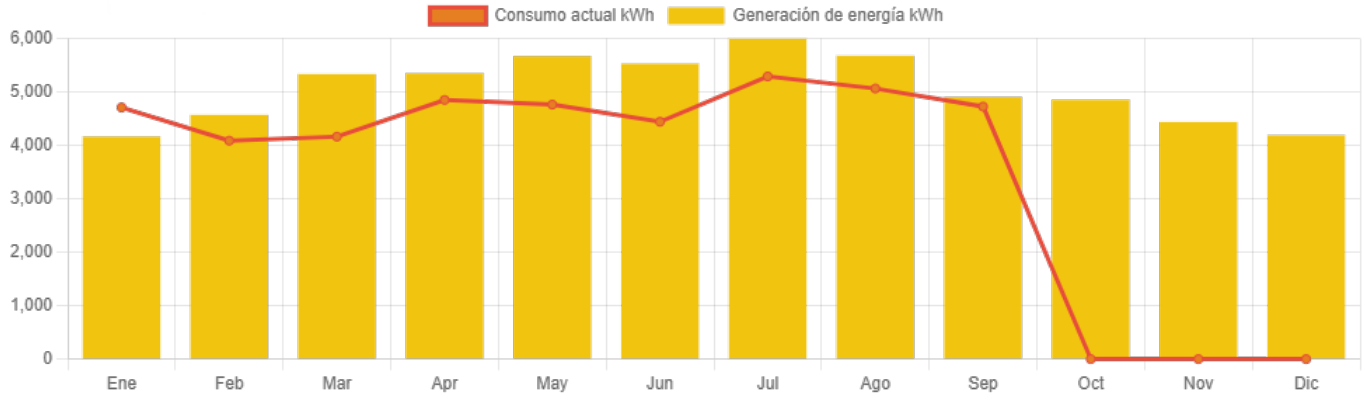

	Enero	Febrero	Marzo	Abril	Mayo	Junio	Julio	Agosto	Septiembre	Octubre	Noviembre	Diciembre
Generación de energía	4,160.6	4,566.9	5,330.4	5,345.8	5,664.7	5,524.5	5,990.1	5,673.5	4,903.1	4,846.6	4,434.9	4,186.9
Consumo actual	4,706.0	4,085.0	4,160.0	4,847.0	4,760.0	4,439.0	5,287.0	5,061.0	4,723.0	0.0	0.0	0.0