SunOne

Nombre: Dylan guerrero
Potencia: 8.8 kW
Tarifa: PDBT

Teléfono: 7715663279
Fecha: 8 de Agosto de 2024
Número de Servicio: 273220301539

HOY CONSUMES SIN PANELES			2,001 kWh	y pagas a CFE	$ 8,800
TU PRODUCCIÓN CON	16	PANELES	2,082 kWh	y pagas a CFE	$78
TE AHORRARÁS	99.11 %	AL BIMESTRE	$ 8,722	en pesos	

Pagas actualmente a la compañía de energía

$52,798.00 MXN

AL AÑO

Con paneles solares pagarás al año

$468.00 MXN

Tu ahorro económico anual

$52,331.00 MXN



POTENCIA Módulos	Cantidad de Módulos	ÁREA
550 W	16	44.8 m ^{2}

SunOne

Propuesta 1

FECHA: 8 de Agosto de 2024

FECHA DE VENCIMIENTO: 23 de Agosto de 2024

Folio No # 20240003

Dylan guerrero

Tel: 7715663279

Email: ingridnuyevi@jmail.com

Cant.	Concepto	Precio	Total
16	Canadian Solar PV Module 550W	$ 0	$ 0.00

Subtotal	$ 0.00
TOTAL (MXN)	***$ 0.00***

SunOne

RETORNO DE INVERSIÓN

Año	Pago Actual	Nuevo Pago a CFE	Beneficio fiscal	Ahorro Económico Anual	Ahorro Económico Total	Ahorro Económico Acumulado
1	$ 52,798.00	$ 468.00	$ 0.00	$ 52,331.00	$ 52,331.00	$ 52,331.00
2	$ 54,381.94	$ 482.04	$ 0.00	$ 53,900.93	$ 53,900.93	$ 106,231.93
3	$ 56,013.40	$ 496.50	$ 0.00	$ 55,517.96	$ 55,517.96	$ 161,749.89
4	$ 57,693.80	$ 511.40	$ 0.00	$ 57,183.50	$ 57,183.50	$ 218,933.38
5	$ 59,424.61	$ 526.74	$ 0.00	$ 58,899.00	$ 58,899.00	$ 277,832.39
6	$ 61,207.35	$ 542.54	$ 0.00	$ 60,665.97	$ 60,665.97	$ 338,498.36
7	$ 63,043.57	$ 558.82	$ 0.00	$ 62,485.95	$ 62,485.95	$ 400,984.31
8	$ 64,934.88	$ 575.58	$ 0.00	$ 64,360.53	$ 64,360.53	$ 465,344.84
9	$ 66,882.93	$ 592.85	$ 0.00	$ 66,291.35	$ 66,291.35	$ 531,636.18
10	$ 68,889.41	$ 610.63	$ 0.00	$ 68,280.09	$ 68,280.09	$ 599,916.27
11	$ 70,956.10	$ 628.95	$ 0.00	$ 70,328.49	$ 70,328.49	$ 670,244.76
12	$ 73,084.78	$ 647.82	$ 0.00	$ 72,438.34	$ 72,438.34	$ 742,683.10
13	$ 75,277.32	$ 667.26	$ 0.00	$ 74,611.49	$ 74,611.49	$ 817,294.59
14	$ 77,535.64	$ 687.27	$ 0.00	$ 76,849.84	$ 76,849.84	$ 894,144.43
15	$ 79,861.71	$ 707.89	$ 0.00	$ 79,155.33	$ 79,155.33	$ 973,299.76
16	$ 82,257.56	$ 729.13	$ 0.00	$ 81,529.99	$ 81,529.99	$ 1,054,829.76
17	$ 84,725.29	$ 751.00	$ 0.00	$ 83,975.89	$ 83,975.89	$ 1,138,805.65
18	$ 87,267.05	$ 773.53	$ 0.00	$ 86,495.17	$ 86,495.17	$ 1,225,300.82
19	$ 89,885.06	$ 796.74	$ 0.00	$ 89,090.02	$ 89,090.02	$ 1,314,390.84
20	$ 92,581.61	$ 820.64	$ 0.00	$ 91,762.73	$ 91,762.73	$ 1,406,153.57
21	$ 95,359.06	$ 845.26	$ 0.00	$ 94,515.61	$ 94,515.61	$ 1,500,669.17
22	$ 98,219.83	$ 870.62	$ 0.00	$ 97,351.08	$ 97,351.08	$ 1,598,020.25
23	$ 101,166.43	$ 896.74	$ 0.00	$ 100,271.61	$ 100,271.61	$ 1,698,291.86
24	$ 104,201.42	$ 923.64	$ 0.00	$ 103,279.76	$ 103,279.76	$ 1,801,571.61
25	$ 107,327.46	$ 951.35	$ 0.00	$ 106,378.15	$ 106,378.15	$ 1,907,949.76

Ahorro económico acumulado a 25 años

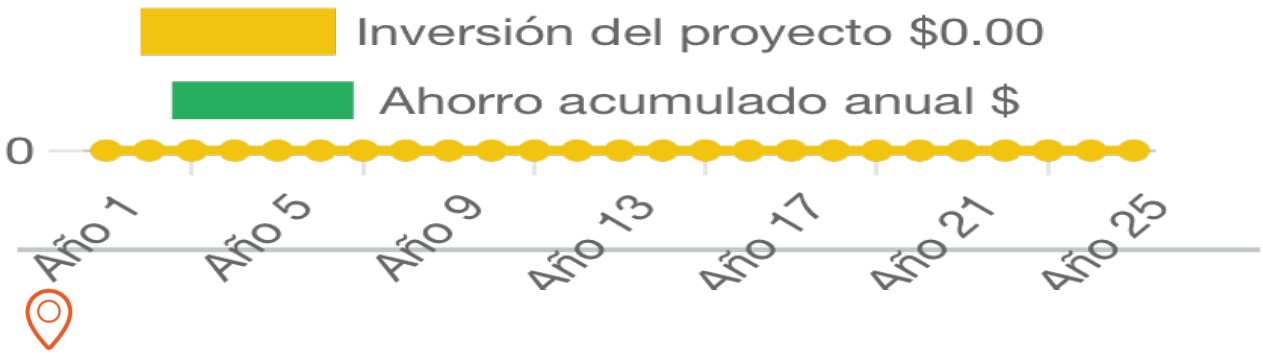

Generación de energía

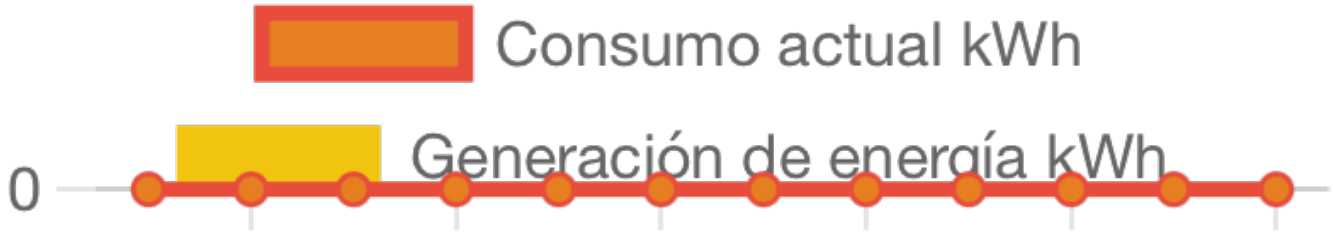

	Enero	Febrero	Marzo	Abril	Mayo	Junio	Julio	Agosto	Septiembre	Octubre	Noviembre	Diciembre
Generación de energía	1,012.5	1,072.9	1,209.9	1,209.5	1,233.0	1,144.5	1,163.7	1,142.7	959.5	1,027.2	1,014.4	1,033.5
Consumo actual	1,624.0	1,624.0	1,205.5	1,205.5	1,011.0	1,011.0	683.0	683.0	620.5	620.5	858.5	858.5