SITECOM GREEN ENERGY

Nombre: PONCE ROMERO
Potencia: 222.56 kW
Tarifa: GDMTH

Teléfono: 9999999999
Fecha: 5 de Junio de 2024
Número de Servicio:

HOY CONSUMES SIN PANELES 27,514 kWh **y pagas a CFE** $ 137,429

TU PRODUCCIÓN CON 401 **PANELES** 31,674 kWh

Pagas actualmente a la compañía de energía

$855,077.00 MXN

AL AÑO

Con paneles solares pagarás al año

$113,123.00 MXN

Tu ahorro económico anual

$741,954.00 MXN

RETORNO DE INVERSIÓN	POTENCIA Módulos	Cantidad de Módulos	ÁREA	INCENTIVO FISCAL
1.9 AÑOS	555 W	401	1122.8 m ^{2}	$ 478,854.07

TASA INTERNA DE RETORNO

54.1 %

SITECOM GREEN ENERGY

Propuesta 1

FECHA: 5 de Junio de 2024

FECHA DE VENCIMIENTO: 15 de Junio de 2024

Folio No # 20240047

PONCE ROMERO

Tel: 9999999999

Email: ponce@gmail.com

Cant.	Concepto	Precio	Total
401	Canadian Solar PV Module 555W		
401	Mano de obra por panel		
1	UVIE		
1	MATERIAL ELECTRICO		

Subtotal	$ 1,596,180.25
IVA	$ 255,388.84
TOTAL (MXN)	***$ 1,851,569.09***



5545207991 https://www.scgreenenergy.com michelle.prudhomme@sitecom.com.mx

RETORNO DE INVERSIÓN

Año	Pago Actual	Nuevo Pago a CFE	Beneficio fiscal	Ahorro Económico Anual	Ahorro Económico Total	Ahorro Económico Acumulado
1	$ 855,077.00	$ 113,123.00	$ 478,854.07	$ 741,954.00	$ 1,220,808.07	$ -630,761.01
2	$ 914,932.39	$ 121,041.61	$ 0.00	$ 793,890.78	$ 793,890.78	$ 163,129.77
3	$ 978,977.66	$ 129,514.52	$ 0.00	$ 849,463.13	$ 849,463.13	$ 1,012,592.90
4	$ 1,047,506.09	$ 138,580.54	$ 0.00	$ 908,925.55	$ 908,925.55	$ 1,921,518.45
5	$ 1,120,831.52	$ 148,281.18	$ 0.00	$ 972,550.34	$ 972,550.34	$ 2,894,068.80
6	$ 1,199,289.73	$ 158,660.86	$ 0.00	$ 1,040,628.87	$ 1,040,628.87	$ 3,934,697.66
7	$ 1,283,240.01	$ 169,767.12	$ 0.00	$ 1,113,472.89	$ 1,113,472.89	$ 5,048,170.55
8	$ 1,373,066.81	$ 181,650.82	$ 0.00	$ 1,191,415.99	$ 1,191,415.99	$ 6,239,586.54
9	$ 1,469,181.48	$ 194,366.38	$ 0.00	$ 1,274,815.11	$ 1,274,815.11	$ 7,514,401.65
10	$ 1,572,024.19	$ 207,972.02	$ 0.00	$ 1,364,052.17	$ 1,364,052.17	$ 8,878,453.82
11	$ 1,682,065.88	$ 222,530.06	$ 0.00	$ 1,459,535.82	$ 1,459,535.82	$ 10,337,989.63
12	$ 1,799,810.49	$ 238,107.17	$ 0.00	$ 1,561,703.33	$ 1,561,703.33	$ 11,899,692.96
13	$ 1,925,797.23	$ 254,774.67	$ 0.00	$ 1,671,022.56	$ 1,671,022.56	$ 13,570,715.52
14	$ 2,060,603.03	$ 272,608.90	$ 0.00	$ 1,787,994.14	$ 1,787,994.14	$ 15,358,709.66
15	$ 2,204,845.25	$ 291,691.52	$ 0.00	$ 1,913,153.73	$ 1,913,153.73	$ 17,271,863.38
16	$ 2,359,184.41	$ 312,109.92	$ 0.00	$ 2,047,074.49	$ 2,047,074.49	$ 19,318,937.87
17	$ 2,524,327.32	$ 333,957.62	$ 0.00	$ 2,190,369.70	$ 2,190,369.70	$ 21,509,307.57
18	$ 2,701,030.23	$ 357,334.65	$ 0.00	$ 2,343,695.58	$ 2,343,695.58	$ 23,853,003.15
19	$ 2,890,102.35	$ 382,348.08	$ 0.00	$ 2,507,754.27	$ 2,507,754.27	$ 26,360,757.43
20	$ 3,092,409.52	$ 409,112.44	$ 0.00	$ 2,683,297.07	$ 2,683,297.07	$ 29,044,054.50
21	$ 3,308,878.18	$ 437,750.32	$ 0.00	$ 2,871,127.87	$ 2,871,127.87	$ 31,915,182.36
22	$ 3,540,499.65	$ 468,392.84	$ 0.00	$ 3,072,106.82	$ 3,072,106.82	$ 34,987,289.18
23	$ 3,788,334.63	$ 501,180.34	$ 0.00	$ 3,287,154.29	$ 3,287,154.29	$ 38,274,443.47
24	$ 4,053,518.05	$ 536,262.96	$ 0.00	$ 3,517,255.09	$ 3,517,255.09	$ 41,791,698.57
25	$ 4,337,264.32	$ 573,801.37	$ 0.00	$ 3,763,462.95	$ 3,763,462.95	$ 45,555,161.52

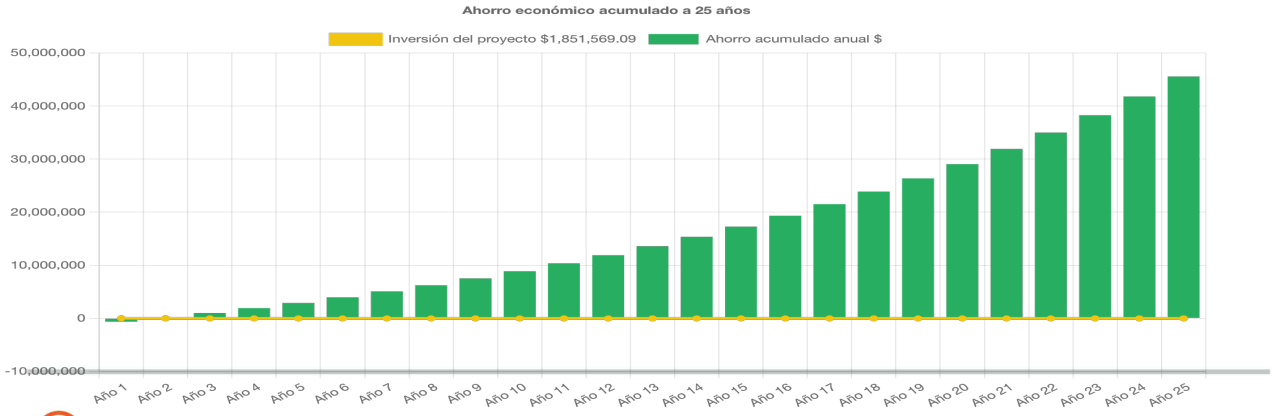

Dakota 352, Col. Nápoles, Alcaldía Benito Juárez, CDMX, C.P. 03810

Generación de energía de acuerdo a periodos horarios de la tarifa GDMTH

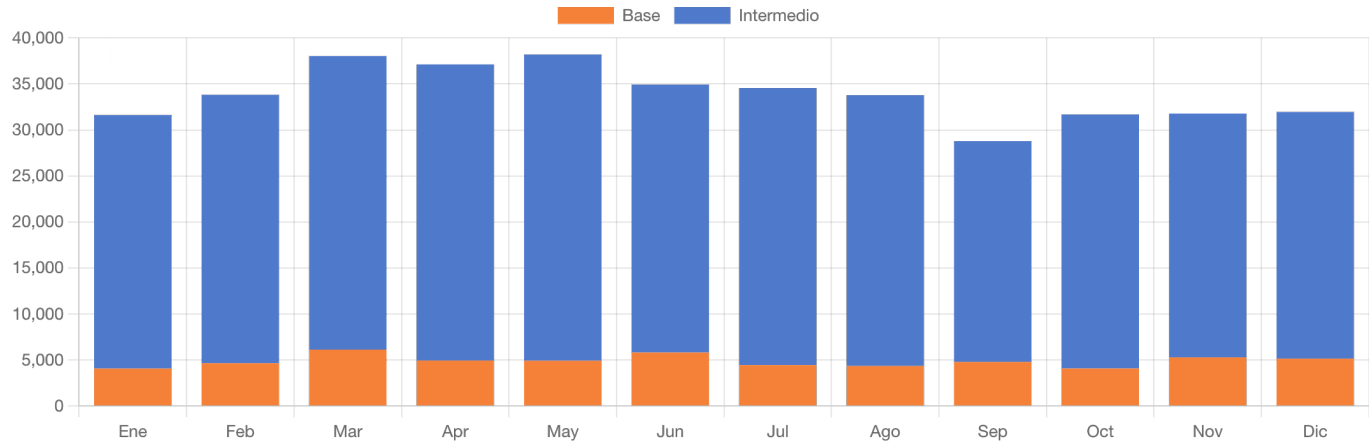

	Enero	Febrero	Marzo	Abril	Mayo	Junio	Julio	Agosto	Septiembre	Octubre	Noviembre	Diciembre
kWh Intermedio	27,545.8	29,155.4	31,895.5	32,173.3	33,266.5	29,110.8	30,093.7	29,420.7	23,992.0	27,593.9	26,484.6	26,803.3
kWh Base	4,080.9	4,664.9	6,133.8	4,949.7	4,928.4	5,822.2	4,458.3	4,358.6	4,798.4	4,088.0	5,296.9	5,154.5
kWh Totales	31,626.7	33,820.2	38,029.3	37,123.0	38,194.9	34,933.0	34,552.0	33,779.3	28,790.4	31,681.9	31,781.6	31,957.8