Nombre: BRENDA RAMÍREZ
Potencia: 4.48 kW
Tarifa: 1D

Teléfono: 5562499864
Fecha: 17 de Junio de 2025
Número de Servicio: 779231101796

HOY CONSUMES SIN PANELES	1,097 kWh	y pagas a CFE	$ 2,461
TU PRODUCCIÓN CON 7	PANELES 1,126 kWh	y pagas a CFE	$60
TE AHORRARÁS 97.56 % AL	BIMESTRE $ 2,401	en pesos	

Pagas actualmente a la compañía de energía

$14,764.00 MXN

AL AÑO

Con paneles solares pagarás al año

$357.00 MXN

Tu ahorro económico anual

$14,407.00 MXN



RETORNO DE INVERSIÓN	POTENCIA Módulos	Cantidad de Módulos	ÁREA
4.4 AÑOS	640 W	7	19.6 m ^{2}

TASA INTERNA DE RETORNO

22.5 %

puntogrün

Propuesta 1

FECHA: 17 de Junio de 2025

FECHA DE VENCIMIENTO: 2 de Julio de 2025

Folio No # 20250843

BRENDA RAMÍREZ
Tel: 5562499864
Email:

Cant.	Concepto	Precio	Total
7	JASolar Double Glass Bifacial 640W		
7	ESTRUCTURA		
7	Mano de obra sistema interconectado		
1	TRÁMITE DE CFE		
7	MATERIAL ELÉCTRICO		
1	Growatt Inverter 5 kW		

Subtotal	$ 63,900.00
TOTAL (MXN)	***$ 63,900.00***

Precios sujetos a cambio sin previo aviso

OPCIÓN 1: CONTADO
Enganche: $51,120.00
Saldo al termino de la instalación: $9,585.00
Pago final al cambio de medidor: $3,195.00

OPCIÓN 2: 12 MESES SIN INTERÉSES(Con cualquier Tarjeta de Crédito)
Mensualidades: $6,186.11

Garantía de 30 años en producción de paneles solares.
Garantía de 10 años en inversor.
Garantía de 25 años en estructura de aluminio MCA. ALUMINEXT.
Garantía de 5 años en Mano de Obra.

9999708652 puntogrunenergy@gmail.com puntogrun.com

RETORNO DE INVERSIÓN

Año	Pago Actual	Nuevo Pago a CFE	Beneficio fiscal	Ahorro Económico Anual	Ahorro Económico Total	Ahorro Económico Acumulado
1	$ 14,764.00	$ 357.00	$ 0.00	$ 14,407.00	$ 14,407.00	$ -49,493.00
2	$ 15,206.92	$ 367.71	$ 0.00	$ 14,839.21	$ 14,839.21	$ -34,653.79
3	$ 15,663.13	$ 378.74	$ 0.00	$ 15,284.39	$ 15,284.39	$ -19,369.40
4	$ 16,133.02	$ 390.10	$ 0.00	$ 15,742.92	$ 15,742.92	$ -3,626.49
5	$ 16,617.01	$ 401.81	$ 0.00	$ 16,215.21	$ 16,215.21	$ 12,588.72
6	$ 17,115.52	$ 413.86	$ 0.00	$ 16,701.66	$ 16,701.66	$ 29,290.38
7	$ 17,628.99	$ 426.28	$ 0.00	$ 17,202.71	$ 17,202.71	$ 46,493.09
8	$ 18,157.86	$ 439.06	$ 0.00	$ 17,718.79	$ 17,718.79	$ 64,211.89
9	$ 18,702.59	$ 452.24	$ 0.00	$ 18,250.36	$ 18,250.36	$ 82,462.24
10	$ 19,263.67	$ 465.80	$ 0.00	$ 18,797.87	$ 18,797.87	$ 101,260.11
11	$ 19,841.58	$ 479.78	$ 0.00	$ 19,361.80	$ 19,361.80	$ 120,621.91
12	$ 20,436.83	$ 494.17	$ 0.00	$ 19,942.66	$ 19,942.66	$ 140,564.57
13	$ 21,049.93	$ 509.00	$ 0.00	$ 20,540.94	$ 20,540.94	$ 161,105.51
14	$ 21,681.43	$ 524.27	$ 0.00	$ 21,157.17	$ 21,157.17	$ 182,262.67
15	$ 22,331.87	$ 539.99	$ 0.00	$ 21,791.88	$ 21,791.88	$ 204,054.55
16	$ 23,001.83	$ 556.19	$ 0.00	$ 22,445.64	$ 22,445.64	$ 226,500.19
17	$ 23,691.89	$ 572.88	$ 0.00	$ 23,119.01	$ 23,119.01	$ 249,619.19
18	$ 24,402.64	$ 590.07	$ 0.00	$ 23,812.58	$ 23,812.58	$ 273,431.77
19	$ 25,134.72	$ 607.77	$ 0.00	$ 24,526.95	$ 24,526.95	$ 297,958.72
20	$ 25,888.76	$ 626.00	$ 0.00	$ 25,262.76	$ 25,262.76	$ 323,221.49
21	$ 26,665.43	$ 644.78	$ 0.00	$ 26,020.64	$ 26,020.64	$ 349,242.13
22	$ 27,465.39	$ 664.13	$ 0.00	$ 26,801.26	$ 26,801.26	$ 376,043.39
23	$ 28,289.35	$ 684.05	$ 0.00	$ 27,605.30	$ 27,605.30	$ 403,648.70
24	$ 29,138.03	$ 704.57	$ 0.00	$ 28,433.46	$ 28,433.46	$ 432,082.16
25	$ 30,012.17	$ 725.71	$ 0.00	$ 29,286.46	$ 29,286.46	$ 461,368.62

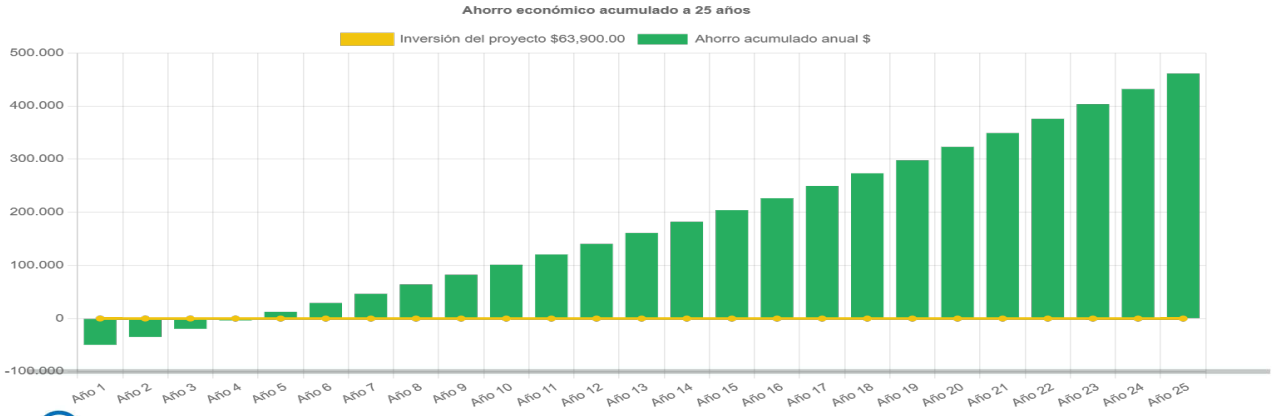

23 #90 por 16 y 18 Colonia México

Generación de energía

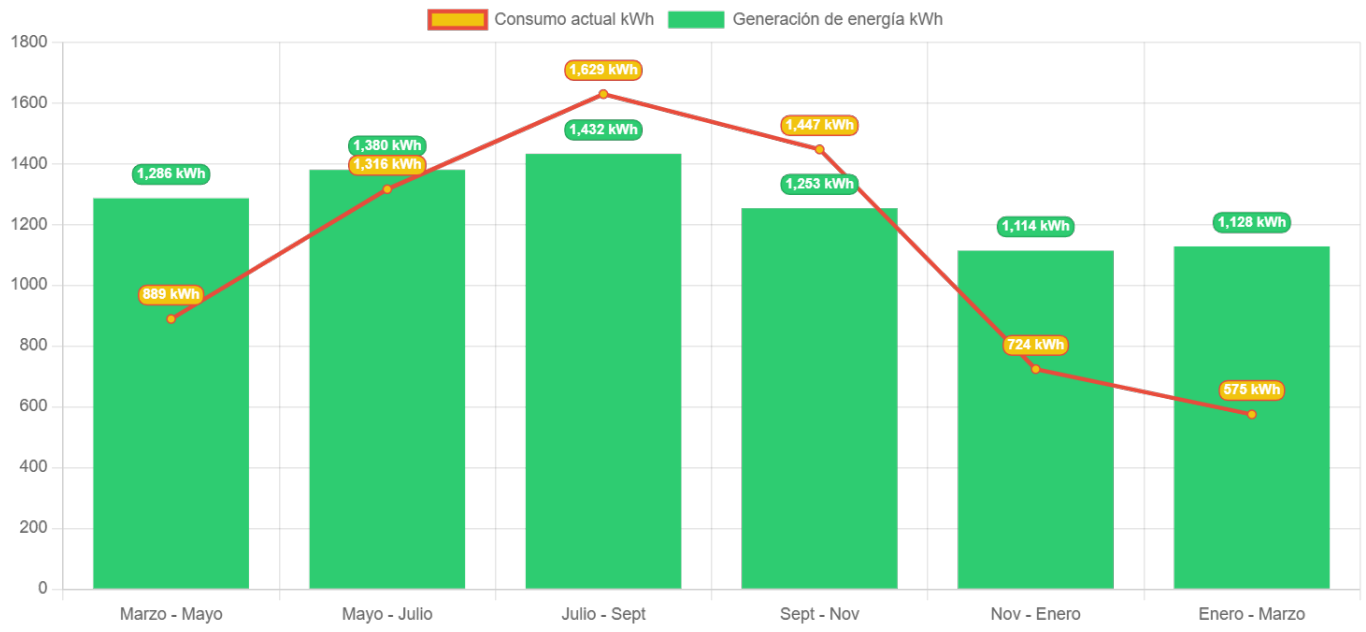

	Marzo - Mayo	Mayo - Julio	Julio - Sept	Sept - Nov	Nov - Enero	Enero - Marzo
Generación de energía	1,286.1	1,379.6	1,432.2	1,253.3	1,113.7	1,127.8
Consumo actual	889.0	1,316.0	1,629.0	1,447.0	724.0	575.0