ARQSOLAR

Nombre: TERESA CASTILLO DE N
Potencia: 2.34 kW
Tarifa: 1D

Teléfono:
Fecha: 23 de Mayo de 2025
Número de Servicio: 796761200029

HOY CONSUMES SIN PANELES 525 kWh prom. **y pagas a CFE** $ 894

TU PRODUCCIÓN CON 4 **PANELES** 556 kWh **y pagas a CFE** $64

TE AHORRARÁS 92.84 % **AL** **BIMESTRE** $ 830 en pesos

Pagas actualmente a la compañía de energía

$5,364.00 MXN

AL AÑO

Con paneles solares pagarás al año

$381.00 MXN

Tu ahorro económico anual

$4,983.00 MXN

POTENCIA MÓDULOS	CANTIDAD DE MÓDULOS	ÁREA
585 W	4	11.2 m^2

RETORNO DE INVERSIÓN: 8.6 AÑOS

ARQSOLAR

Propuesta 1

FECHA: 23 de Mayo de 2025

FECHA DE VENCIMIENTO: 7 de Junio de 2025

Folio No # 20250098

TERESA CASTILLO DE N

Tel:

Email:

Cant.	Concepto	Precio	Total
4	Longi 585W Hi-MO7		
1	Growatt Inverter 3.6 kW		
4	ESTRUCTURA 01-20		
4	MANO DE OBRA 01-20		
4	MATERIAL ELECTRICO 01		
4	PROTECCION DC 01-10		
1	TRAMITE ANTE CFE		

Subtotal	$ 50,464.00
Descuento	$ 7,569.60
TOTAL (MXN)	***$ 42,894.40***

NO INCLUYE



9992922221 arqsolarmx@gmail.com www.arqsolar.com

ARQSOLAR

RETORNO DE INVERSIÓN

Año	Pago Actual	Nuevo Pago a CFE	Beneficio fiscal	Ahorro Económico Anual	Ahorro Económico Total	Ahorro Económico Acumulado
1	$ 5,364.00	$ 381.00	$ 0.00	$ 4,983.00	$ 4,983.00	$ -37,911.40
2	$ 5,524.92	$ 392.43	$ 0.00	$ 5,132.49	$ 5,132.49	$ -32,778.91
3	$ 5,690.67	$ 404.20	$ 0.00	$ 5,286.46	$ 5,286.46	$ -27,492.45
4	$ 5,861.39	$ 416.33	$ 0.00	$ 5,445.06	$ 5,445.06	$ -22,047.39
5	$ 6,037.23	$ 428.82	$ 0.00	$ 5,608.41	$ 5,608.41	$ -16,438.98
6	$ 6,218.35	$ 441.68	$ 0.00	$ 5,776.66	$ 5,776.66	$ -10,662.31
7	$ 6,404.90	$ 454.93	$ 0.00	$ 5,949.96	$ 5,949.96	$ -4,712.35
8	$ 6,597.04	$ 468.58	$ 0.00	$ 6,128.46	$ 6,128.46	$ 1,416.11
9	$ 6,794.95	$ 482.64	$ 0.00	$ 6,312.32	$ 6,312.32	$ 7,728.43
10	$ 6,998.80	$ 497.12	$ 0.00	$ 6,501.68	$ 6,501.68	$ 14,230.11
11	$ 7,208.77	$ 512.03	$ 0.00	$ 6,696.74	$ 6,696.74	$ 20,926.85
12	$ 7,425.03	$ 527.39	$ 0.00	$ 6,897.64	$ 6,897.64	$ 27,824.48
13	$ 7,647.78	$ 543.21	$ 0.00	$ 7,104.57	$ 7,104.57	$ 34,929.05
14	$ 7,877.21	$ 559.51	$ 0.00	$ 7,317.70	$ 7,317.70	$ 42,246.75
15	$ 8,113.53	$ 576.30	$ 0.00	$ 7,537.23	$ 7,537.23	$ 49,783.99
16	$ 8,356.94	$ 593.59	$ 0.00	$ 7,763.35	$ 7,763.35	$ 57,547.34
17	$ 8,607.65	$ 611.39	$ 0.00	$ 7,996.25	$ 7,996.25	$ 65,543.59
18	$ 8,865.87	$ 629.73	$ 0.00	$ 8,236.14	$ 8,236.14	$ 73,779.73
19	$ 9,131.85	$ 648.63	$ 0.00	$ 8,483.22	$ 8,483.22	$ 82,262.96
20	$ 9,405.81	$ 668.09	$ 0.00	$ 8,737.72	$ 8,737.72	$ 91,000.68
21	$ 9,687.98	$ 688.13	$ 0.00	$ 8,999.85	$ 8,999.85	$ 100,000.53
22	$ 9,978.62	$ 708.77	$ 0.00	$ 9,269.85	$ 9,269.85	$ 109,270.38
23	$ 10,277.98	$ 730.04	$ 0.00	$ 9,547.94	$ 9,547.94	$ 118,818.32
24	$ 10,586.32	$ 751.94	$ 0.00	$ 9,834.38	$ 9,834.38	$ 128,652.70
25	$ 10,903.91	$ 774.49	$ 0.00	$ 10,129.41	$ 10,129.41	$ 138,782.11

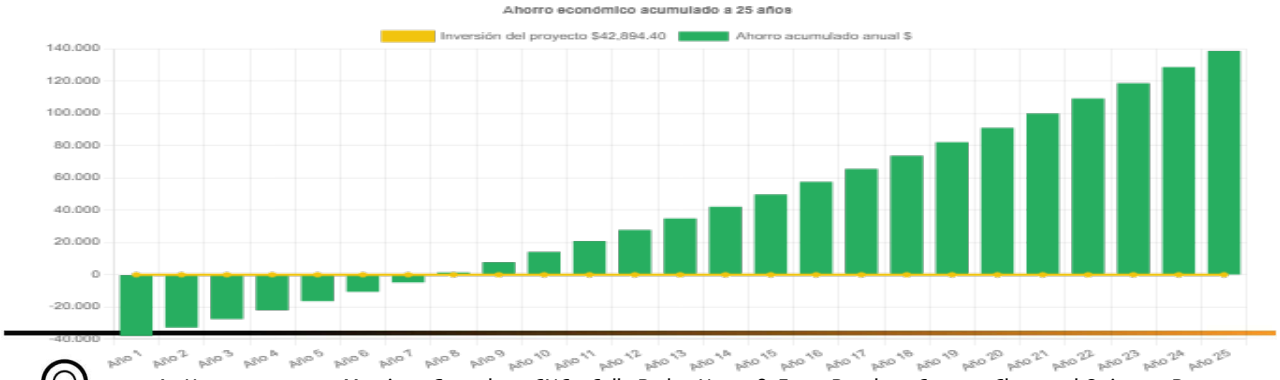

Av Heroes 422 entre Marciano Gonzalez y CNC - Calle Padua No. 348, Entre Bacalar y Cancun, Chetumal,Quintana Roo

Generación de energía

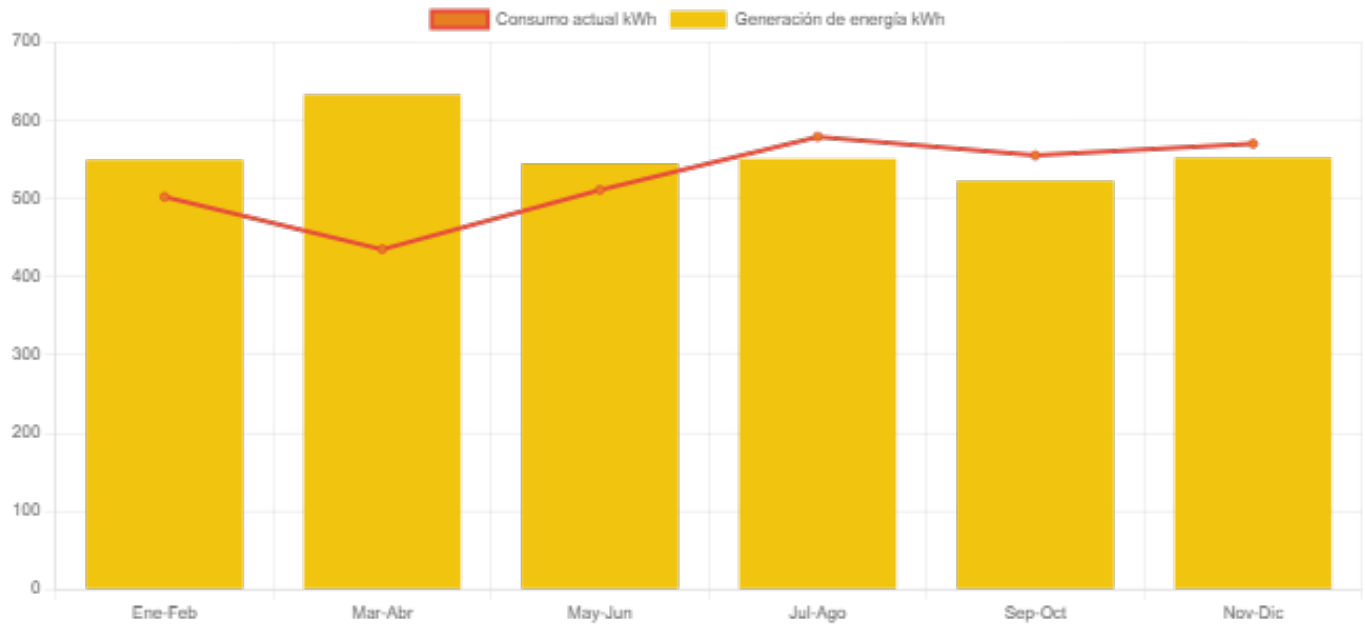

	Enero-Febrero	Marzo-Abril	Mayo-Junio	Julio-Agosto	Septiembre-Octubre	Noviembre-Diciembre
Generación de energía	549.4	632.4	544.2	550.2	522.1	551.7
Consumo actual	502.0	435.0	511.0	579.0	555.0	570.0