



INGENIERÍA
+
INSTALACIÓN
+
CALIDAD
+
SERVICIO
+
POST-VENTA

Crea tu nueva central
eléctrica fotovoltaica
con nosotros

**SOMOS UNA
DE LAS 5
EMPRESAS
MÁS
IMPORTANTES
A NIVEL
OCCIDENTE**

Sé parte de nuestros
más de 1,600 clientes

06/Mayo/2025

Código del Proyecto: 20250009

Descripción

SFV interconectado.

Propuesta Fotovoltaica: EDUARDO LOPEZ SANCHEZ



Consumo histórico

Inicio	Término	kWh	Pago a CFE
Enero	Marzo	1,133	\$ 3,565
Noviembre	Enero	1,152	\$ 3,791
Septiembre	Noviembre	1,166	\$ 3,831
Julio	Septiembre	1,169	\$ 3,818
Mayo	Julio	1,144	\$ 3,671
Marzo	Mayo	1,091	\$ 3,394
Total		6,855	\$ 22,070

Comparación de pagos a CFE

Tu gasto promedio se reducirá sustancialmente desde el primer mes.

Sin Paneles

Actualmente pagas

\$3,678

Con Paneles

Ahora pagarás

\$67

Ahorro

Al periodo dejarás de pagar


\$3,611

* Pagos por periodo promedio



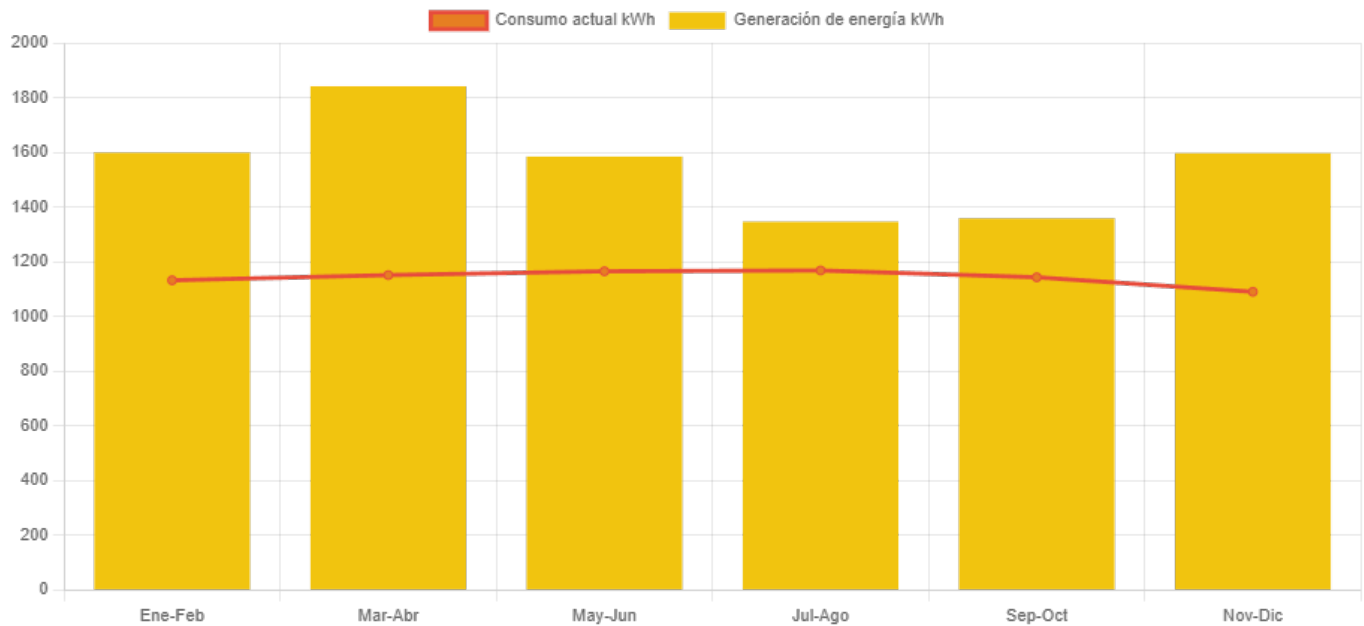
Términos y condiciones

La información presentada en este documento es solo para referencia y con fines informativos obtenidos con datos estimados, otorgados por el usuario del cotizador. La información aquí presentada es una aproximación y podrá sufrir cambios en la cotización final.



Producción energética

Consumo vs producción de electricidad



Términos y condiciones

La información presentada en este documento es solo para referencia y con fines informativos obtenidos con datos estimados, otorgados por el usuario del cotizador. La información aquí presentada es una aproximación y podrá sufrir cambios en la cotización final.

Beneficios

Inicio	Término	Consumo histórico	Energía generada por	Nuevo pago a CFE	Pago histórico	Ahorro por periodo
Enero	Marzo	1,133.00 kWh	1,599.55 kWh	\$66	\$3,565	\$3,499
Marzo	Mayo	1,091.00 kWh	1,842.68 kWh	\$68	\$3,791	\$3,723
Mayo	Julio	1,144.00 kWh	1,585.38 kWh	\$68	\$3,831	\$3,763
Julio	Septiembre	1,169.00 kWh	1,347.06 kWh	\$67	\$3,818	\$3,751
Septiembre	Noviembre	1,166.00 kWh	1,359.30 kWh	\$67	\$3,671	\$3,604
Noviembre	Enero	1,152.00 kWh	1,597.46 kWh	\$66	\$3,394	\$3,328
Ahorro anual						\$21,668

El gasto total

Por 25 años, tus gastos se reducirán

Sin Paneles
\$ 22,070.00

Con Paneles
\$ 402.00

Tu ahorro será de
\$ 21,668.00

Tu inversión

En poco tiempo verás recuperada tu inversión

Recuperación de inversión en
3.8 años

Tasa interna de retorno
26.6 %

* Retorno basado en TIR

El medio ambiente

Tu sistema podrá aportar al año un beneficio ambiental de:

Sin Emitir
4489.5 kg CO2

Plantar
2,141 árboles

Sin manejar auto
256,960 km

Propuesta

Tamaño del sistema: 4920 watt

Paneles solares

Especificaciones

Modelo	Longi Solar Hi-MO X6 615W
Marca	Longi Solar
Cantidad	8

Inversores

Especificaciones

Modelo	Inverter Huawei Sun2000-5KTL-L1
Marca	Huawei
Cantidad	1

Gran total
\$81,599.97

Garantías

Nuestros equipos tienen garantía de 1 año en instalación y hasta 25 años con el fabricante.

Observaciones

Incluye: Mano de obra, material eléctrico, monitoreo, estructura de montaje (no herrería), interconexión a CFE.

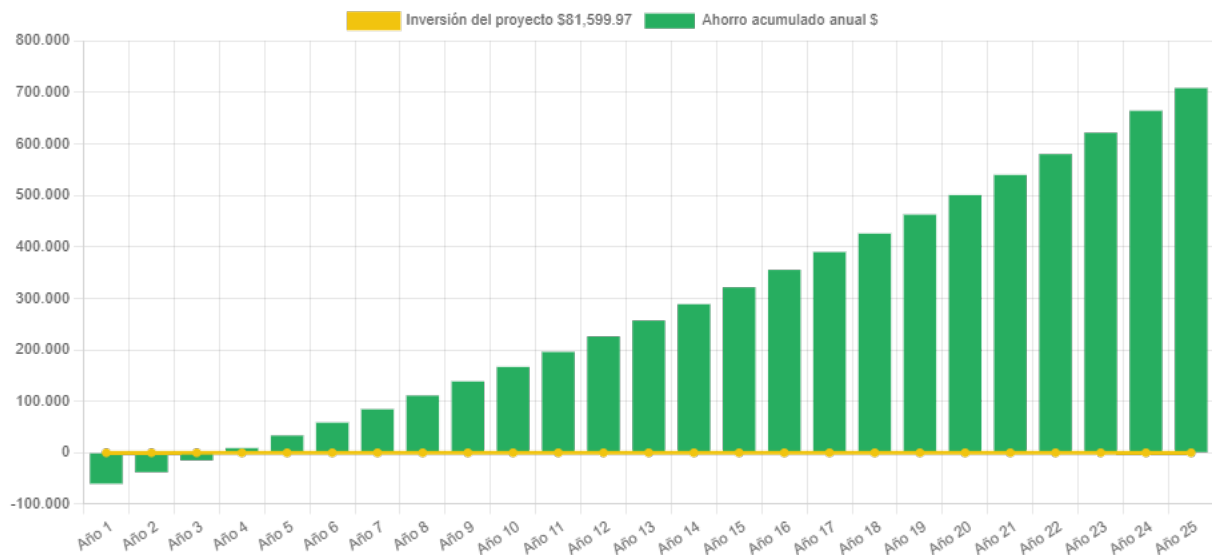
Términos y condiciones

La información presentada en este documento es solo para referencia y con fines informativos obtenidos con datos estimados, otorgados por el usuario del cotizador. La información aquí presentada es una aproximación y podrá sufrir cambios en la cotización final.

Retorno de inversión

Año	Pago Actual	Nuevo Pago a CFE	Beneficio fiscal	Ahorro Económico Actual	Ahorro Económico Total	Ahorro Económico Acumulado
1	\$ 22,070.00	\$ 402.00	\$ 0.00	\$ 21,668.00	\$ 21,668.00	\$ -59,931.97
2	\$ 22,732.10	\$ 414.06	\$ 0.00	\$ 22,318.04	\$ 22,318.04	\$ -37,613.93
3	\$ 23,414.06	\$ 426.48	\$ 0.00	\$ 22,987.58	\$ 22,987.58	\$ -14,626.35
4	\$ 24,116.48	\$ 439.28	\$ 0.00	\$ 23,677.21	\$ 23,677.21	\$ 9,050.86
5	\$ 24,839.98	\$ 452.45	\$ 0.00	\$ 24,387.52	\$ 24,387.52	\$ 33,438.39
6	\$ 25,585.18	\$ 466.03	\$ 0.00	\$ 25,119.15	\$ 25,119.15	\$ 58,557.54
7	\$ 26,352.73	\$ 480.01	\$ 0.00	\$ 25,872.73	\$ 25,872.73	\$ 84,430.26
8	\$ 27,143.32	\$ 494.41	\$ 0.00	\$ 26,648.91	\$ 26,648.91	\$ 111,079.17
9	\$ 27,957.62	\$ 509.24	\$ 0.00	\$ 27,448.37	\$ 27,448.37	\$ 138,527.54
10	\$ 28,796.34	\$ 524.52	\$ 0.00	\$ 28,271.83	\$ 28,271.83	\$ 166,799.37
11	\$ 29,660.23	\$ 540.25	\$ 0.00	\$ 29,119.98	\$ 29,119.98	\$ 195,919.35
12	\$ 30,550.04	\$ 556.46	\$ 0.00	\$ 29,993.58	\$ 29,993.58	\$ 225,912.93
13	\$ 31,466.54	\$ 573.16	\$ 0.00	\$ 30,893.39	\$ 30,893.39	\$ 256,806.32
14	\$ 32,410.54	\$ 590.35	\$ 0.00	\$ 31,820.19	\$ 31,820.19	\$ 288,626.50
15	\$ 33,382.86	\$ 608.06	\$ 0.00	\$ 32,774.79	\$ 32,774.79	\$ 321,401.30
16	\$ 34,384.34	\$ 626.30	\$ 0.00	\$ 33,758.04	\$ 33,758.04	\$ 355,159.34
17	\$ 35,415.87	\$ 645.09	\$ 0.00	\$ 34,770.78	\$ 34,770.78	\$ 389,930.12
18	\$ 36,478.35	\$ 664.44	\$ 0.00	\$ 35,813.90	\$ 35,813.90	\$ 425,744.02
19	\$ 37,572.70	\$ 684.38	\$ 0.00	\$ 36,888.32	\$ 36,888.32	\$ 462,632.34
20	\$ 38,699.88	\$ 704.91	\$ 0.00	\$ 37,994.97	\$ 37,994.97	\$ 500,627.31
21	\$ 39,860.87	\$ 726.06	\$ 0.00	\$ 39,134.82	\$ 39,134.82	\$ 539,762.12
22	\$ 41,056.70	\$ 747.84	\$ 0.00	\$ 40,308.86	\$ 40,308.86	\$ 580,070.99
23	\$ 42,288.40	\$ 770.27	\$ 0.00	\$ 41,518.13	\$ 41,518.13	\$ 621,589.12
24	\$ 43,557.05	\$ 793.38	\$ 0.00	\$ 42,763.67	\$ 42,763.67	\$ 664,352.79
25	\$ 44,863.77	\$ 817.18	\$ 0.00	\$ 44,046.58	\$ 44,046.58	\$ 708,399.37

Ahorro económico acumulado a 25 años



Términos y condiciones

La información presentada en este documento es solo para referencia y con fines informativos obtenidos con datos estimados, otorgados por el usuario del cotizador. La información aquí presentada es una aproximación y podrá sufrir cambios en la cotización final.



Comunícate con nosotros:

Asesor: Diego Martinez

Sucursal: Guadalajara

Tel: 3320789769

Correo: diego.gasadigdl@gmail.com

Terminos y condiciones

La información presentada en este documento es solo para referencia y con fines informativos obtenidos con datos estimados, obrados por el usuario del cotizador. La información aquí presentada es una aproximación y podrá sufrir cambios en la cotización final.