

Nombre: PDBT NO MEDIDOR
Potencia: 2.44 kW
Tarifa: PDBT

Teléfono:
Fecha: 13 de Marzo de 2025
Número de Servicio: 374980402891

HOY CONSUMES SIN PANELES	647 kWh	y pagas a CFE	\$ 2,755
TU PRODUCCIÓN CON 4 PANELES	640 kWh	y pagas a CFE	\$142
TE AHORRARÁS 94.85 % AL BIMESTRE	\$ 2,613	en pesos	

Pagas actualmente a la compañía de energía
\$16,530.00 MXN
AL AÑO

Con paneles solares pagarás al año
\$851.00 MXN

Tu ahorro económico anual
\$15,677.00 MXN

RETORNO DE INVERSIÓN

2.3 AÑOS

POTENCIA Módulos

610 W

Cantidad de Módulos


4


ÁREA

11.2 m²

TASA INTERNA DE RETORNO

43.5 %





Propuesta 1

FECHA:
13 de Marzo de 2025

FECHA DE VENCIMIENTO:
28 de Marzo de 2025

Folio No # 20250200

PDBT NO MEDIDOR

Tel:

Email:

Cant.	Concepto	Precio	Total
4	Trina 610W -		
0	Solis Inverter 3.6 kW -		
1			
1			
1			

Subtotal \$ 36,000.00

TOTAL (MXN) \$ 36,000.00



8186924394



m.industrial@mekatron.com.mx

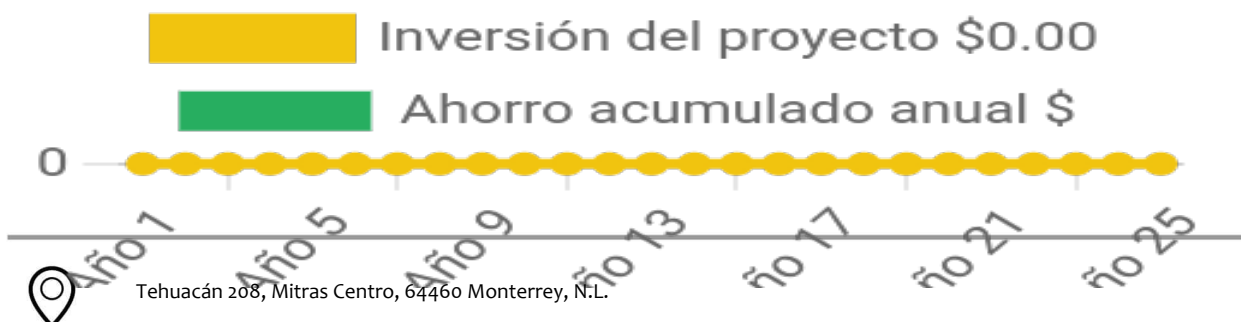



www.mekatron.com.mx

RETORNO DE INVERSIÓN

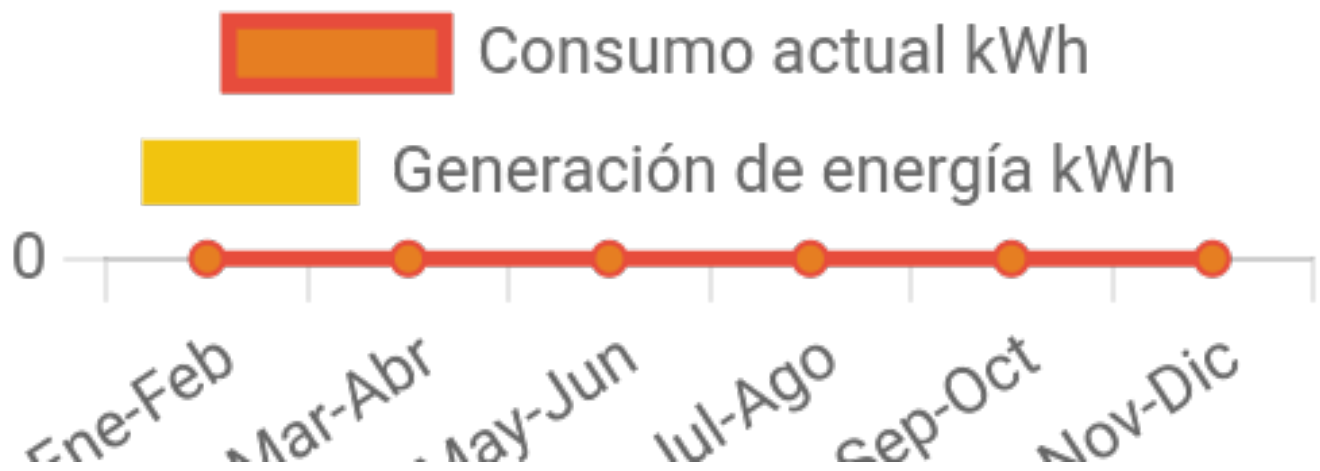
Año	Pago Actual	Nuevo Pago a CFE	Beneficio fiscal	Ahorro Económico Anual	Ahorro Económico Total	Ahorro Económico Acumulado
1	\$ 16,530.00	\$ 851.00	\$ 0.00	\$ 15,677.00	\$ 15,677.00	\$ -20,323.00
2	\$ 17,025.90	\$ 876.53	\$ 0.00	\$ 16,147.31	\$ 16,147.31	\$ -4,175.69
3	\$ 17,536.68	\$ 902.83	\$ 0.00	\$ 16,631.73	\$ 16,631.73	\$ 12,456.04
4	\$ 18,062.78	\$ 929.91	\$ 0.00	\$ 17,130.68	\$ 17,130.68	\$ 29,586.72
5	\$ 18,604.66	\$ 957.81	\$ 0.00	\$ 17,644.60	\$ 17,644.60	\$ 47,231.32
6	\$ 19,162.80	\$ 986.54	\$ 0.00	\$ 18,173.94	\$ 18,173.94	\$ 65,405.26
7	\$ 19,737.68	\$ 1,016.14	\$ 0.00	\$ 18,719.16	\$ 18,719.16	\$ 84,124.42
8	\$ 20,329.81	\$ 1,046.62	\$ 0.00	\$ 19,280.73	\$ 19,280.73	\$ 103,405.15
9	\$ 20,939.71	\$ 1,078.02	\$ 0.00	\$ 19,859.15	\$ 19,859.15	\$ 123,264.31
10	\$ 21,567.90	\$ 1,110.36	\$ 0.00	\$ 20,454.93	\$ 20,454.93	\$ 143,719.24
11	\$ 22,214.94	\$ 1,143.67	\$ 0.00	\$ 21,068.58	\$ 21,068.58	\$ 164,787.81
12	\$ 22,881.39	\$ 1,177.98	\$ 0.00	\$ 21,700.63	\$ 21,700.63	\$ 186,488.45
13	\$ 23,567.83	\$ 1,213.32	\$ 0.00	\$ 22,351.65	\$ 22,351.65	\$ 208,840.10
14	\$ 24,274.86	\$ 1,249.72	\$ 0.00	\$ 23,022.20	\$ 23,022.20	\$ 231,862.30
15	\$ 25,003.11	\$ 1,287.21	\$ 0.00	\$ 23,712.87	\$ 23,712.87	\$ 255,575.17
16	\$ 25,753.20	\$ 1,325.83	\$ 0.00	\$ 24,424.26	\$ 24,424.26	\$ 279,999.43
17	\$ 26,525.80	\$ 1,365.61	\$ 0.00	\$ 25,156.98	\$ 25,156.98	\$ 305,156.41
18	\$ 27,321.57	\$ 1,406.57	\$ 0.00	\$ 25,911.69	\$ 25,911.69	\$ 331,068.10
19	\$ 28,141.22	\$ 1,448.77	\$ 0.00	\$ 26,689.04	\$ 26,689.04	\$ 357,757.15
20	\$ 28,985.46	\$ 1,492.23	\$ 0.00	\$ 27,489.71	\$ 27,489.71	\$ 385,246.86
21	\$ 29,855.02	\$ 1,537.00	\$ 0.00	\$ 28,314.41	\$ 28,314.41	\$ 413,561.27
22	\$ 30,750.67	\$ 1,583.11	\$ 0.00	\$ 29,163.84	\$ 29,163.84	\$ 442,725.10
23	\$ 31,673.19	\$ 1,630.60	\$ 0.00	\$ 30,038.75	\$ 30,038.75	\$ 472,763.86
24	\$ 32,623.39	\$ 1,679.52	\$ 0.00	\$ 30,939.92	\$ 30,939.92	\$ 503,703.77
25	\$ 33,602.09	\$ 1,729.91	\$ 0.00	\$ 31,868.11	\$ 31,868.11	\$ 535,571.89

Ahorro económico acumulado a 25 años





Generación de energía



	Enero-Febrero	Marzo-Abril	Mayo-Junio	Julio-Agosto	Septiembre-October	Noviembre-Diciembre
Generación de energía	673.5	754.0	743.0	735.0	675.7	686.3
Consumo actual	746.0	731.0	673.0	578.0	538.0	613.0



Tehuacán 208, Mitras Centro, 64460 Monterrey, N.L.