

**Nombre:** GARZA DE F ERENDIRA  
**Potencia:** 11.59 kW  
**Tarifa:** DAC

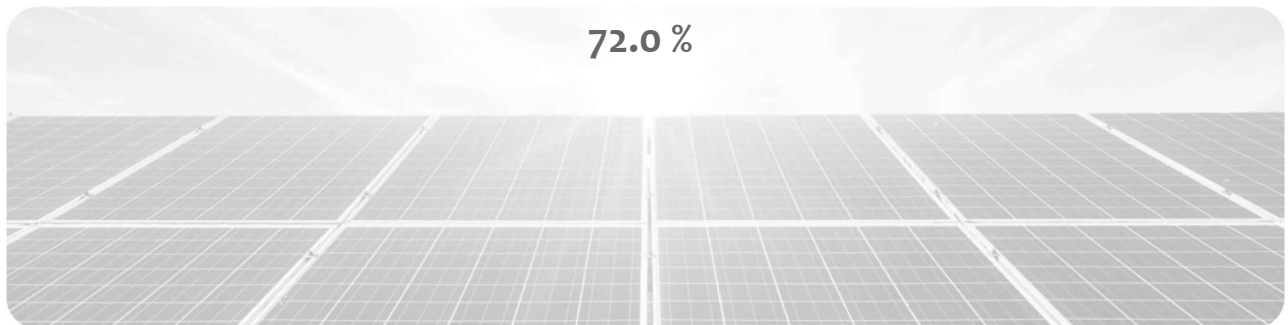
**Teléfono:**  
**Fecha:** 12 de Marzo de 2025  
**Número de Servicio:** 374830910376


<b>HOY CONSUMES SIN PANELES</b>	2,970 kWh	<b>y pagas a CFE</b>	\$ 21,192
<b>TU PRODUCCIÓN CON</b>	<b>19 PANELES</b> 3,041 kWh	<b>y pagas a CFE</b>	\$676
<b>TE AHORRARÁS</b> 96.81 %	<b>AL BIMESTRE</b> \$ 20,516	<b>en pesos</b>	



<b>RETORNO DE INVERSIÓN</b>	<b>POTENCIA Módulos</b>	<b>Cantidad de Módulos</b>	<b>ÁREA</b>
1.4 AÑOS	610 W	19	53.2 m <sup>2</sup>
<b>TASA INTERNA DE RETORNO</b>			

**72.0 %**





# Propuesta 1

FECHA:  
12 de Marzo de 2025

FECHA DE VENCIMIENTO:  
27 de Marzo de 2025

**Folio No # 20250185**

**GARZA DE F ERENDIRA**

Tel:

Email:

Cant.	Concepto	Precio	Total
19	Trina 610W -		
1	INVERSOR SOLIS DE 10K		

Subtotal \$ 171,000.00

**TOTAL (MXN) \$ 171,000.00**



8186924394



m.industrial@mekatron.com.mx

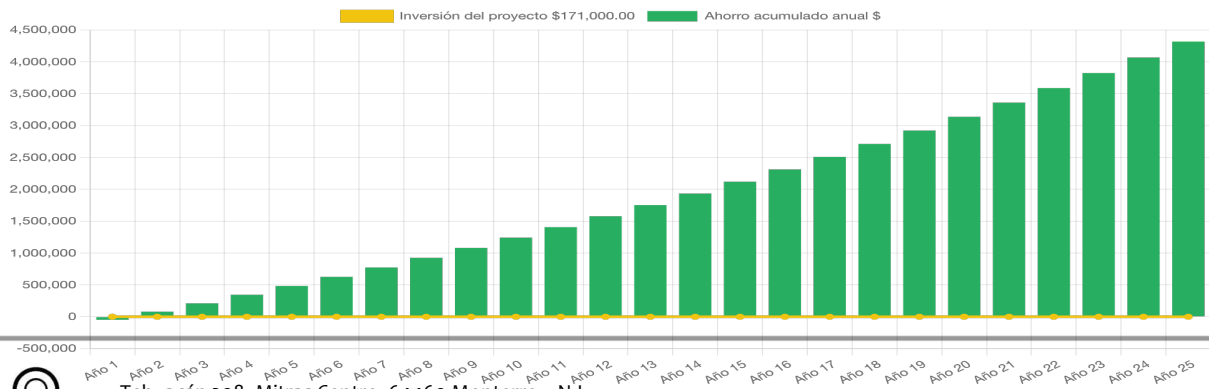


www.mekatron.com.mx


## RETORNO DE INVERSIÓN

Año	Pago Actual	Nuevo Pago a CFE	Beneficio fiscal	Ahorro Económico Anual	Ahorro Económico Total	Ahorro Económico Acumulado
1	\$ 127,151.00	\$ 4,056.00	\$ 0.00	\$ 123,096.00	\$ 123,096.00	\$ -47,904.00
2	\$ 130,965.53	\$ 4,177.68	\$ 0.00	\$ 126,788.88	\$ 126,788.88	\$ 78,884.88
3	\$ 134,894.50	\$ 4,303.01	\$ 0.00	\$ 130,592.55	\$ 130,592.55	\$ 209,477.43
4	\$ 138,941.33	\$ 4,432.10	\$ 0.00	\$ 134,510.32	\$ 134,510.32	\$ 343,987.75
5	\$ 143,109.57	\$ 4,565.06	\$ 0.00	\$ 138,545.63	\$ 138,545.63	\$ 482,533.38
6	\$ 147,402.86	\$ 4,702.02	\$ 0.00	\$ 142,702.00	\$ 142,702.00	\$ 625,235.38
7	\$ 151,824.94	\$ 4,843.08	\$ 0.00	\$ 146,983.06	\$ 146,983.06	\$ 772,218.44
8	\$ 156,379.69	\$ 4,988.37	\$ 0.00	\$ 151,392.55	\$ 151,392.55	\$ 923,611.00
9	\$ 161,071.08	\$ 5,138.02	\$ 0.00	\$ 155,934.33	\$ 155,934.33	\$ 1,079,545.33
10	\$ 165,903.22	\$ 5,292.16	\$ 0.00	\$ 160,612.36	\$ 160,612.36	\$ 1,240,157.69
11	\$ 170,880.31	\$ 5,450.92	\$ 0.00	\$ 165,430.73	\$ 165,430.73	\$ 1,405,588.42
12	\$ 176,006.72	\$ 5,614.45	\$ 0.00	\$ 170,393.65	\$ 170,393.65	\$ 1,575,982.07
13	\$ 181,286.92	\$ 5,782.89	\$ 0.00	\$ 175,505.46	\$ 175,505.46	\$ 1,751,487.53
14	\$ 186,725.53	\$ 5,956.37	\$ 0.00	\$ 180,770.63	\$ 180,770.63	\$ 1,932,258.16
15	\$ 192,327.30	\$ 6,135.06	\$ 0.00	\$ 186,193.74	\$ 186,193.74	\$ 2,118,451.90
16	\$ 198,097.11	\$ 6,319.12	\$ 0.00	\$ 191,779.56	\$ 191,779.56	\$ 2,310,231.46
17	\$ 204,040.03	\$ 6,508.69	\$ 0.00	\$ 197,532.94	\$ 197,532.94	\$ 2,507,764.40
18	\$ 210,161.23	\$ 6,703.95	\$ 0.00	\$ 203,458.93	\$ 203,458.93	\$ 2,711,223.34
19	\$ 216,466.07	\$ 6,905.07	\$ 0.00	\$ 209,562.70	\$ 209,562.70	\$ 2,920,786.04
20	\$ 222,960.05	\$ 7,112.22	\$ 0.00	\$ 215,849.58	\$ 215,849.58	\$ 3,136,635.62
21	\$ 229,648.85	\$ 7,325.59	\$ 0.00	\$ 222,325.07	\$ 222,325.07	\$ 3,358,960.69
22	\$ 236,538.32	\$ 7,545.35	\$ 0.00	\$ 228,994.82	\$ 228,994.82	\$ 3,587,955.51
23	\$ 243,634.46	\$ 7,771.72	\$ 0.00	\$ 235,864.67	\$ 235,864.67	\$ 3,823,820.17
24	\$ 250,943.50	\$ 8,004.87	\$ 0.00	\$ 242,940.61	\$ 242,940.61	\$ 4,066,760.78
25	\$ 258,471.80	\$ 8,245.01	\$ 0.00	\$ 250,228.82	\$ 250,228.82	\$ 4,316,989.60

Ahorro económico acumulado a 25 años



Tehuacán 208, Mitras Centro, 64460 Monterrey, N.L.



# Generación de energía



	Enero-Febrero	Marzo-Abril	Mayo-Junio	Julio-Agosto	Septiembre-October	Noviembre-Diciembre
<b>Generación de energía</b>	3,199.1	3,581.6	3,529.3	3,491.4	3,209.8	3,259.7
<b>Consumo actual</b>	2,121.0	3,327.0	3,496.0	1,509.0	3,241.0	4,128.0



Tehuacán 208, Mitras Centro, 64460 Monterrey, N.L.