



Nombre: MUNOZ GACIA ROSAURA
Potencia: 10.08 kW
Tarifa: PDBT

Teléfono: 5951147146
Fecha: 10 de Marzo de 2025
Número de Servicio: 513120517209

HOY CONSUMES SIN PANELES	2,531 kWh	y pagas a CFE	\$ 11,326	
TU PRODUCCIÓN CON	18 PANELES	2,627 kWh	y pagas a CFE	\$78
TE AHORRARÁS	99.31 %	AL BIMESTRE	\$ 11,248	en pesos

Pagas actualmente a la compañía de energía	Con paneles solares pagarás al año	Tu ahorro económico anual
\$67,956.00 MXN	\$468.00 MXN	\$67,488.00 MXN
AL AÑO		



RETORNO DE INVERSIÓN: **3.3 AÑOS**



Propuesta 1

FECHA:
10 de Marzo de 2025

FECHA DE VENCIMIENTO:
25 de Marzo de 2025

Folio No # 20250038

MUNOZ GACIA ROSAURA

Tel: 5951147146

Email: inversun.mx@gmail.com

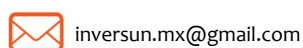
Cant.	Concepto	Precio	Total
18	Tiger Neo N-type BIFACIAL MODULE WITH DUAL GLASS 560W		
1	Growatt Inverter 10 kW		
18	k2 systems sistema de montaje		
18	mano de obra		
18	ingeniería, tramites ante CFE y puesta en marcha		
18	cableado, tubería y protecciones AC Y DC		

Subtotal \$ 190,836.00

IVA \$ 30,533.76

TOTAL (MXN) \$ 221,369.76

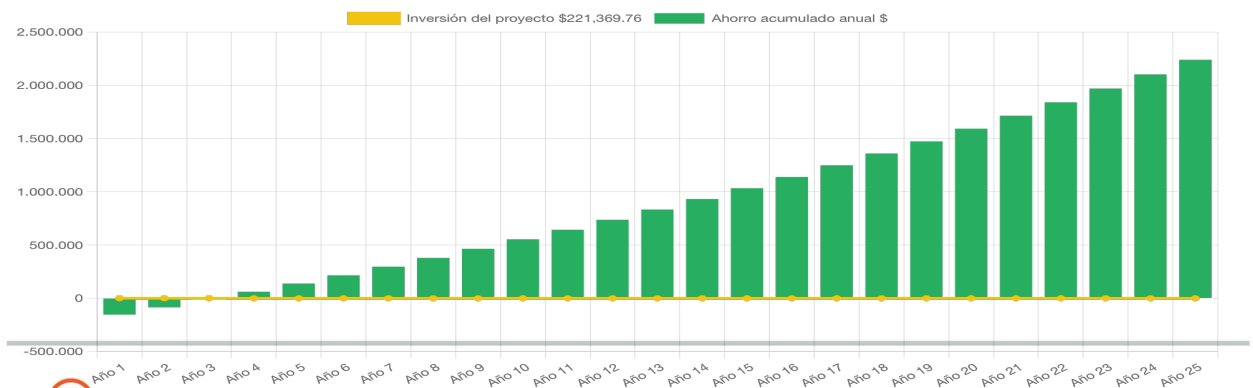
¡Goce de un 5% de descuento pagando de contado! Esta cotización tiene una vigencia de 15 días a partir de la fecha de emisión. Después de este periodo, los precios y condiciones estarán sujetos a revisión.



RETORNO DE INVERSIÓN

Año	Pago Actual	Nuevo Pago a CFE	Beneficio fiscal	Ahorro Económico Anual	Ahorro Económico Total	Ahorro Económico Acumulado
1	\$ 67,956.00	\$ 468.00	\$ 0.00	\$ 67,488.00	\$ 67,488.00	\$ -153,881.76
2	\$ 69,994.68	\$ 482.04	\$ 0.00	\$ 69,512.64	\$ 69,512.64	\$ -84,369.12
3	\$ 72,094.52	\$ 496.50	\$ 0.00	\$ 71,598.02	\$ 71,598.02	\$ -12,771.10
4	\$ 74,257.36	\$ 511.40	\$ 0.00	\$ 73,745.96	\$ 73,745.96	\$ 60,974.86
5	\$ 76,485.08	\$ 526.74	\$ 0.00	\$ 75,958.34	\$ 75,958.34	\$ 136,933.20
6	\$ 78,779.63	\$ 542.54	\$ 0.00	\$ 78,237.09	\$ 78,237.09	\$ 215,170.29
7	\$ 81,143.02	\$ 558.82	\$ 0.00	\$ 80,584.20	\$ 80,584.20	\$ 295,754.49
8	\$ 83,577.31	\$ 575.58	\$ 0.00	\$ 83,001.73	\$ 83,001.73	\$ 378,756.22
9	\$ 86,084.63	\$ 592.85	\$ 0.00	\$ 85,491.78	\$ 85,491.78	\$ 464,247.99
10	\$ 88,667.17	\$ 610.63	\$ 0.00	\$ 88,056.53	\$ 88,056.53	\$ 552,304.53
11	\$ 91,327.18	\$ 628.95	\$ 0.00	\$ 90,698.23	\$ 90,698.23	\$ 643,002.76
12	\$ 94,067.00	\$ 647.82	\$ 0.00	\$ 93,419.18	\$ 93,419.18	\$ 736,421.93
13	\$ 96,889.01	\$ 667.26	\$ 0.00	\$ 96,221.75	\$ 96,221.75	\$ 832,643.68
14	\$ 99,795.68	\$ 687.27	\$ 0.00	\$ 99,108.40	\$ 99,108.40	\$ 931,752.09
15	\$ 102,789.55	\$ 707.89	\$ 0.00	\$ 102,081.66	\$ 102,081.66	\$ 1,033,833.74
16	\$ 105,873.23	\$ 729.13	\$ 0.00	\$ 105,144.11	\$ 105,144.11	\$ 1,138,977.85
17	\$ 109,049.43	\$ 751.00	\$ 0.00	\$ 108,298.43	\$ 108,298.43	\$ 1,247,276.27
18	\$ 112,320.91	\$ 773.53	\$ 0.00	\$ 111,547.38	\$ 111,547.38	\$ 1,358,823.65
19	\$ 115,690.54	\$ 796.74	\$ 0.00	\$ 114,893.80	\$ 114,893.80	\$ 1,473,717.46
20	\$ 119,161.26	\$ 820.64	\$ 0.00	\$ 118,340.62	\$ 118,340.62	\$ 1,592,058.07
21	\$ 122,736.10	\$ 845.26	\$ 0.00	\$ 121,890.84	\$ 121,890.84	\$ 1,713,948.91
22	\$ 126,418.18	\$ 870.62	\$ 0.00	\$ 125,547.56	\$ 125,547.56	\$ 1,839,496.47
23	\$ 130,210.72	\$ 896.74	\$ 0.00	\$ 129,313.99	\$ 129,313.99	\$ 1,968,810.46
24	\$ 134,117.04	\$ 923.64	\$ 0.00	\$ 133,193.41	\$ 133,193.41	\$ 2,102,003.86
25	\$ 138,140.56	\$ 951.35	\$ 0.00	\$ 137,189.21	\$ 137,189.21	\$ 2,239,193.07

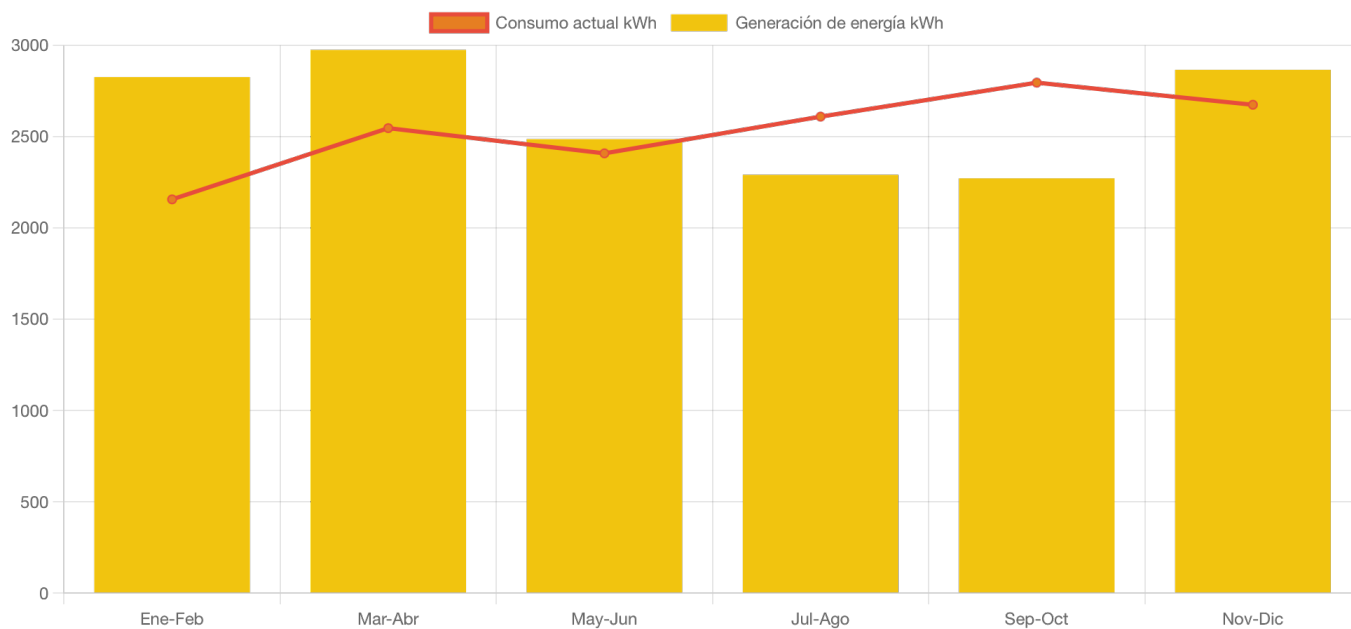
Ahorro económico acumulado a 25 años



C. Barranquilla Manzana 029, San Lorenzo, 56140 Texcoco de Mora, Méx.



Generación de energía



	Enero-Febrero	Marzo-Abril	Mayo-Junio	Julio-Agosto	Septiembre-October	Noviembre-Diciembre
Generación de energía	2,825.6	2,974.5	2,485.9	2,290.6	2,271.1	2,865.4
Consumo actual	2,156.0	2,546.0	2,408.0	2,609.0	2,795.0	2,674.0



C. Barranquilla Manzana 029, San Lorenzo, 56140 Texcoco de Mora, Méx.