

Nombre: Villa Huitzilín #13
Potencia: 6.6 kW
Tarifa: GDMTH

Teléfono: 9984968335
Fecha: 8 de Febrero de 2025
Número de Servicio: 780040802989

HOY CONSUMES SIN PANELES **1,417 kWh** y pagas a CFE **\$ 6,248**

TU PRODUCCIÓN CON **12** PANELES **784 kWh** y

Pagas
actualmente
a la compañía
de energía

\$71,291.00 MXN

AL AÑO

Con paneles
solares pagarás
al año

\$35,243.00 MXN

Tu ahorro
económico anual

\$36,048.00 MXN

RETORNO DE
INVERSIÓN

4.4 AÑOS

POTENCIA
MÓDULOS

550 W

CANTIDAD
DE MÓDULOS

12


ÁREA

33.6 m²

TASA INTERNA DE
RETORNO

22.7 %





FECHA:

FECHA DE VENCIMIENTO:

Corrida 12MFVs Bajo Consumo 8 de Febrero de 2025

21 de Marzo de 2025

Folio No # 20250020

Villa Huitzilin #13

Tel: 9984968335

Email:

Cant.	Concepto	Precio	Total
12	JA Solar Mono 550W	\$ 3125	\$ 37,500.00
3	Hoymiles Inverter 2000 W	\$ 5821.5	\$ 17,464.50
3	Hoymiles AC Trunk Cable 20T 20L 10AWG 2M	\$ 1510	\$ 4,530.00
12	Estructura en Aluminio Grado Marino Certificada Saphir Cat4	\$ 2524	\$ 30,288.00
1	Instalación Eléctrica en DC y AC con Interconexion IX	\$ 32217	\$ 32,217.00
1	Suministro, instalacion y configuracion de monitor DTU Lite S	\$ 6128	\$ 6,128.00
1	Gastos administrativos: IX MT	\$ 8500	\$ 8,500.00

Subtotal \$ 136,627.50

IVA \$ 21,860.40

TOTAL (MXN) \$ 158,487.90

Condiciones de pago:

Anticipo 70%; Fraccionado en pagos de 30%-20%-20%

Al momento de prueba de generación exitosa 25%

Al momento de instalación de medidor Bidireccional 5%

GENERALUX, SA DE CV

BANCO SANTANDER

NRO DE CUENTA: 65 50643359 1

CLABE INTERBANCARIA: 0146 9165 5064 3359 14

ESTA PROPUESTA ESTA BASADA EN ESTIMADOS PARCIALES DE CONSUMO LUEGO DEL CAMBIO DE AAs X MINISPLITS. EL CONSUMO HISTORICO REAL SE ESPERA NO SEA MUCHO MAYOR. QUEDA LA INSTALACION ELECTRICA PREPARADA PARA POSIBLES AMPLIACIONES FUTURAS




9981685716



administracion@generalux-mx



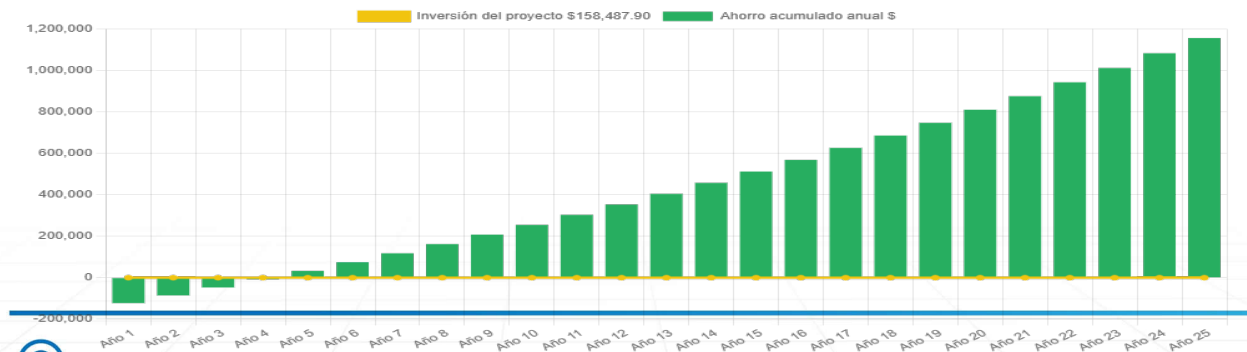
www.generalux.mx



RETORNO DE INVERSIÓN

Año	Pago Actual	Nuevo Pago a CFE	Beneficio fiscal	Ahorro Económico Anual	Ahorro Económico Total	Ahorro Económico Acumulado
1	\$ 71,291.00	\$ 35,243.00	\$ 0.00	\$ 36,048.00	\$ 36,048.00	\$ -122,439.90
2	\$ 73,429.73	\$ 36,300.29	\$ 0.00	\$ 37,129.44	\$ 37,129.44	\$ -85,310.46
3	\$ 75,632.62	\$ 37,389.30	\$ 0.00	\$ 38,243.32	\$ 38,243.32	\$ -47,067.14
4	\$ 77,901.60	\$ 38,510.98	\$ 0.00	\$ 39,390.62	\$ 39,390.62	\$ -7,676.51
5	\$ 80,238.65	\$ 39,666.31	\$ 0.00	\$ 40,572.34	\$ 40,572.34	\$ 32,895.83
6	\$ 82,645.81	\$ 40,856.30	\$ 0.00	\$ 41,789.51	\$ 41,789.51	\$ 74,685.34
7	\$ 85,125.18	\$ 42,081.99	\$ 0.00	\$ 43,043.20	\$ 43,043.20	\$ 117,728.54
8	\$ 87,678.94	\$ 43,344.44	\$ 0.00	\$ 44,334.49	\$ 44,334.49	\$ 162,063.03
9	\$ 90,309.31	\$ 44,644.78	\$ 0.00	\$ 45,664.53	\$ 45,664.53	\$ 207,727.56
10	\$ 93,018.59	\$ 45,984.12	\$ 0.00	\$ 47,034.46	\$ 47,034.46	\$ 254,762.02
11	\$ 95,809.14	\$ 47,363.64	\$ 0.00	\$ 48,445.50	\$ 48,445.50	\$ 303,207.52
12	\$ 98,683.42	\$ 48,784.55	\$ 0.00	\$ 49,898.86	\$ 49,898.86	\$ 353,106.38
13	\$ 101,643.92	\$ 50,248.09	\$ 0.00	\$ 51,395.83	\$ 51,395.83	\$ 404,502.21
14	\$ 104,693.24	\$ 51,755.53	\$ 0.00	\$ 52,937.70	\$ 52,937.70	\$ 457,439.91
15	\$ 107,834.03	\$ 53,308.20	\$ 0.00	\$ 54,525.83	\$ 54,525.83	\$ 511,965.75
16	\$ 111,069.06	\$ 54,907.45	\$ 0.00	\$ 56,161.61	\$ 56,161.61	\$ 568,127.36
17	\$ 114,401.13	\$ 56,554.67	\$ 0.00	\$ 57,846.46	\$ 57,846.46	\$ 625,973.81
18	\$ 117,833.16	\$ 58,251.31	\$ 0.00	\$ 59,581.85	\$ 59,581.85	\$ 685,555.67
19	\$ 121,368.16	\$ 59,998.85	\$ 0.00	\$ 61,369.31	\$ 61,369.31	\$ 746,924.97
20	\$ 125,009.20	\$ 61,798.81	\$ 0.00	\$ 63,210.39	\$ 63,210.39	\$ 810,135.36
21	\$ 128,759.48	\$ 63,652.78	\$ 0.00	\$ 65,106.70	\$ 65,106.70	\$ 875,242.06
22	\$ 132,622.26	\$ 65,562.36	\$ 0.00	\$ 67,059.90	\$ 67,059.90	\$ 942,301.96
23	\$ 136,600.93	\$ 67,529.23	\$ 0.00	\$ 69,071.70	\$ 69,071.70	\$ 1,011,373.65
24	\$ 140,698.96	\$ 69,555.11	\$ 0.00	\$ 71,143.85	\$ 71,143.85	\$ 1,082,517.50
25	\$ 144,919.92	\$ 71,641.76	\$ 0.00	\$ 73,278.16	\$ 73,278.16	\$ 1,155,795.66

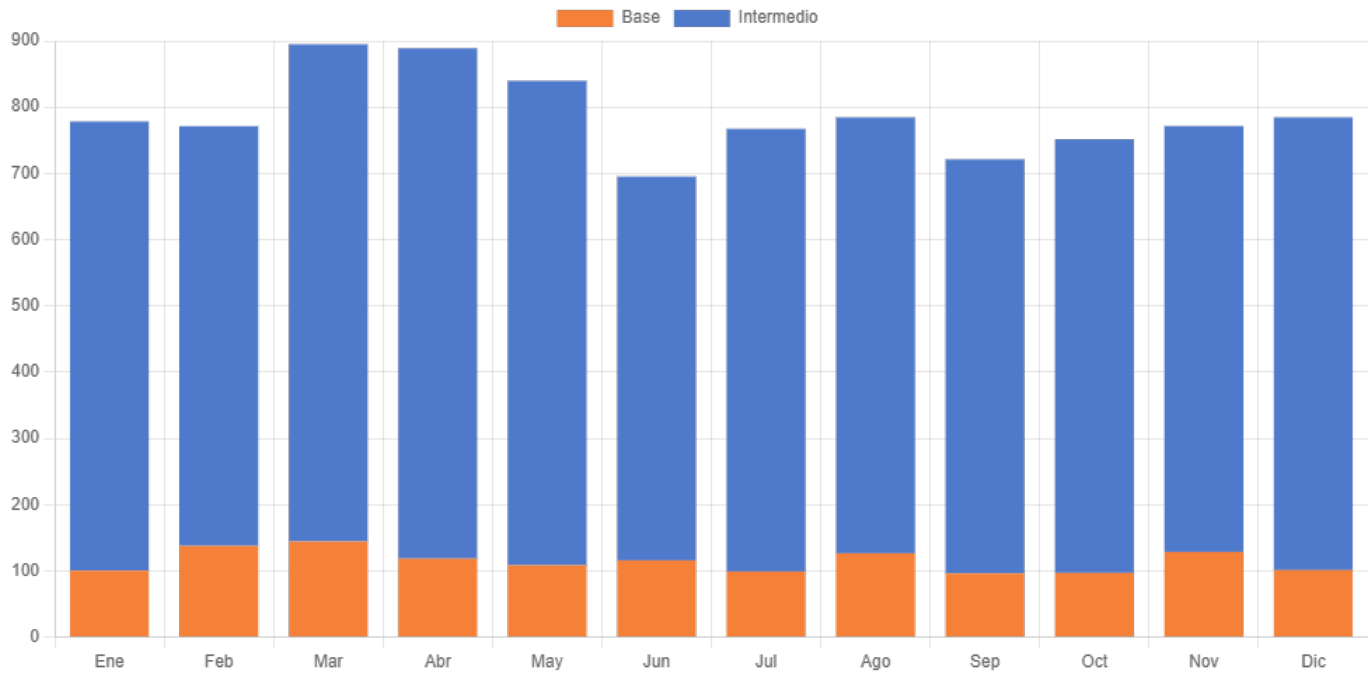
Ahorro económico acumulado a 25 años



Av, Nachi Cocom, SM50, MZ83, Lote 1-04 Privada Casa Grande



Generación de energía de acuerdo a periodos horarios de la tarifa GDMTH



	Enero	Febrero	Marzo	Abril	Mayo	Junio	Julio	Agosto	Septiembre	Octubre	Noviembre	Diciembre
kWh Intermedio	677.8	633.5	750.5	770.3	731.4	579.3	668.2	658.0	625.0	654.5	642.9	683.3
kWh Base	100.4	137.7	144.3	118.5	108.3	115.9	99.0	126.5	96.2	97.0	128.6	101.2
kWh Totales	778.3	771.2	894.8	888.8	839.7	695.2	767.2	784.6	721.1	751.5	771.4	784.6



Av, Nachi Cocom, SM50, MZ83, Lote 1-04 Privada Casa Grande