

Nombre: Sra. Mavis Sandia
Potencia: 3.72 kW
Tarifa: 1D

Teléfono: 9992602982
Fecha: 6 de Febrero de 2025
Número de Servicio:

HOY CONSUMES SIN PANELES	888 kWh	y pagas a CFE	\$ 2,404
TU PRODUCCIÓN CON	6 PANELES	935 kWh	y pagas a CFE \$64
TE AHORRARÁS	97.34 %	AL BIMESTRE	\$ 2,340 en pesos



RETORNO DE INVERSIÓN

4.0 AÑOS

POTENCIA Módulos

620 W

Cantidad de Módulos

6

ÁREA

16.8 m²

TASA INTERNA DE RETORNO

25.2 %

Propuesta 1

FECHA:
6 de Febrero de 2025

FECHA DE VENCIMIENTO:
21 de Febrero de 2025

Folio No # 20250216

Sra. Mavis Sandía

Tel: 9992602982

Email:

Cant.	Concepto	Precio	Total
6	Canadian Solar PV Module 620W TOPHiKu6		
1	Growatt Inverter 5 kW		
6	ESTRUCTURA		
6	Mano de obra sistema interconectado		
6	MATERIAL ELÉCTRICO		
1	TRÁMITE DE CFE		

Subtotal \$ 55,800.00

TOTAL (MXN) \$ 55,800.00

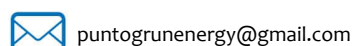
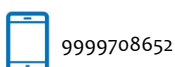

Precios sujetos a cambio sin previo aviso

Precio de contado: \$55,800.00

Enganche: \$44,640.00

Saldo al termino de la instalación : \$8,370.00

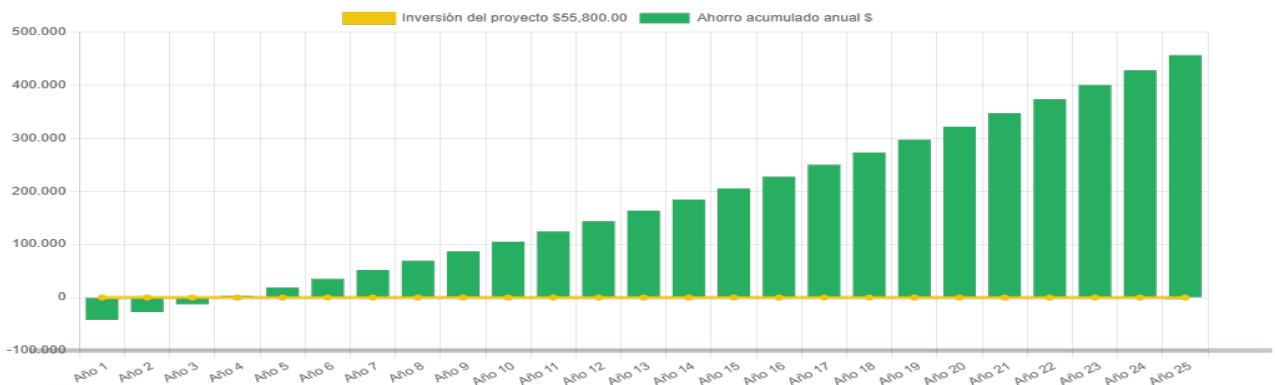
Pago final al cambio de medidor: \$2,790.00



RETORNO DE INVERSIÓN

Año	Pago Actual	Nuevo Pago a CFE	Beneficio fiscal	Ahorro Económico Anual	Ahorro Económico Total	Ahorro Económico Acumulado
1	\$ 14,425.00	\$ 381.00	\$ 0.00	\$ 14,044.00	\$ 14,044.00	\$ -41,756.00
2	\$ 14,857.75	\$ 392.43	\$ 0.00	\$ 14,465.32	\$ 14,465.32	\$ -27,290.68
3	\$ 15,303.48	\$ 404.20	\$ 0.00	\$ 14,899.28	\$ 14,899.28	\$ -12,391.40
4	\$ 15,762.59	\$ 416.33	\$ 0.00	\$ 15,346.26	\$ 15,346.26	\$ 2,954.86
5	\$ 16,235.46	\$ 428.82	\$ 0.00	\$ 15,806.65	\$ 15,806.65	\$ 18,761.50
6	\$ 16,722.53	\$ 441.68	\$ 0.00	\$ 16,280.85	\$ 16,280.85	\$ 35,042.35
7	\$ 17,224.20	\$ 454.93	\$ 0.00	\$ 16,769.27	\$ 16,769.27	\$ 51,811.62
8	\$ 17,740.93	\$ 468.58	\$ 0.00	\$ 17,272.35	\$ 17,272.35	\$ 69,083.97
9	\$ 18,273.16	\$ 482.64	\$ 0.00	\$ 17,790.52	\$ 17,790.52	\$ 86,874.49
10	\$ 18,821.35	\$ 497.12	\$ 0.00	\$ 18,324.23	\$ 18,324.23	\$ 105,198.72
11	\$ 19,385.99	\$ 512.03	\$ 0.00	\$ 18,873.96	\$ 18,873.96	\$ 124,072.68
12	\$ 19,967.57	\$ 527.39	\$ 0.00	\$ 19,440.18	\$ 19,440.18	\$ 143,512.86
13	\$ 20,566.60	\$ 543.21	\$ 0.00	\$ 20,023.39	\$ 20,023.39	\$ 163,536.25
14	\$ 21,183.60	\$ 559.51	\$ 0.00	\$ 20,624.09	\$ 20,624.09	\$ 184,160.34
15	\$ 21,819.11	\$ 576.30	\$ 0.00	\$ 21,242.81	\$ 21,242.81	\$ 205,403.15
16	\$ 22,473.68	\$ 593.59	\$ 0.00	\$ 21,880.09	\$ 21,880.09	\$ 227,283.24
17	\$ 23,147.89	\$ 611.39	\$ 0.00	\$ 22,536.50	\$ 22,536.50	\$ 249,819.74
18	\$ 23,842.33	\$ 629.73	\$ 0.00	\$ 23,212.59	\$ 23,212.59	\$ 273,032.33
19	\$ 24,557.60	\$ 648.63	\$ 0.00	\$ 23,908.97	\$ 23,908.97	\$ 296,941.30
20	\$ 25,294.32	\$ 668.09	\$ 0.00	\$ 24,626.24	\$ 24,626.24	\$ 321,567.54
21	\$ 26,053.15	\$ 688.13	\$ 0.00	\$ 25,365.03	\$ 25,365.03	\$ 346,932.57
22	\$ 26,834.75	\$ 708.77	\$ 0.00	\$ 26,125.98	\$ 26,125.98	\$ 373,058.54
23	\$ 27,639.79	\$ 730.04	\$ 0.00	\$ 26,909.76	\$ 26,909.76	\$ 399,968.30
24	\$ 28,468.99	\$ 751.94	\$ 0.00	\$ 27,717.05	\$ 27,717.05	\$ 427,685.35
25	\$ 29,323.05	\$ 774.49	\$ 0.00	\$ 28,548.56	\$ 28,548.56	\$ 456,233.91

Ahorro económico acumulado a 25 años



23 #90 por 16 y 18 Colonia México

Generación de energía

