

Nombre: ALVAREZ BOBADILLA ZURIEL HOMER
Potencia: 3.85 kW
Tarifa: PDBT

Teléfono:
Fecha: 10 de Diciembre de 2024
Número de Servicio: 297211004030

HOY CONSUMES SIN PANELES	842 kWh	y pagas a CFE	\$ 3,825
TU PRODUCCIÓN CON 7 PANELES	1,092 kWh	y pagas a CFE	\$78
TE AHORRARÁS 97.96 % AL BIMESTRE	\$ 3,747	en pesos	



RETORNO DE
INVERSIÓN

3.5 AÑOS

POTENCIA
Módulos

550 W

Cantidad
de Módulos

7

TASA INTERNA DE
RETORNO

28.5 %

ÁREA

19.6 m²

INCENTIVO
FISCAL

\$ 27,537.45

Propuesta 1

FECHA: 10 de Diciembre de 2024 FECHA DE VENCIMIENTO: 25 de Diciembre de 2024

Folio No # 20240080

ALVAREZ BOBADILLA ZURIEL HOMER

Tel:


Email:

Cant.	Concepto	Precio	Total
7	JA Solar Mono 550W		
1	SOLIS MINI 3.6K S6 1F 220V CD		
7	Aluminext (Estructura Lámina)		
7	Materia eléctrico por panel		
1	Tramites		
1	Viaticos (B)		

Subtotal \$ 91,791.50

IVA \$ 14,686.64

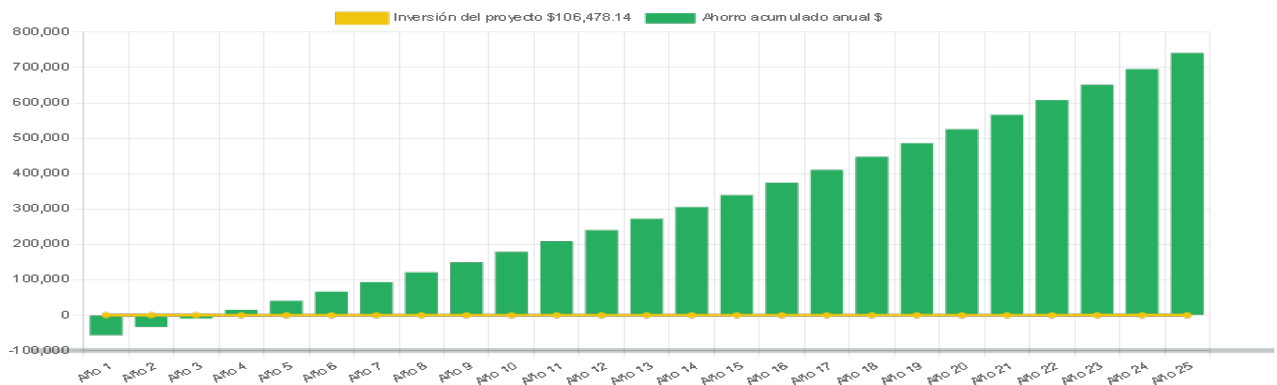
TOTAL (MXN) \$ 106,478.14



RETORNO DE INVERSIÓN

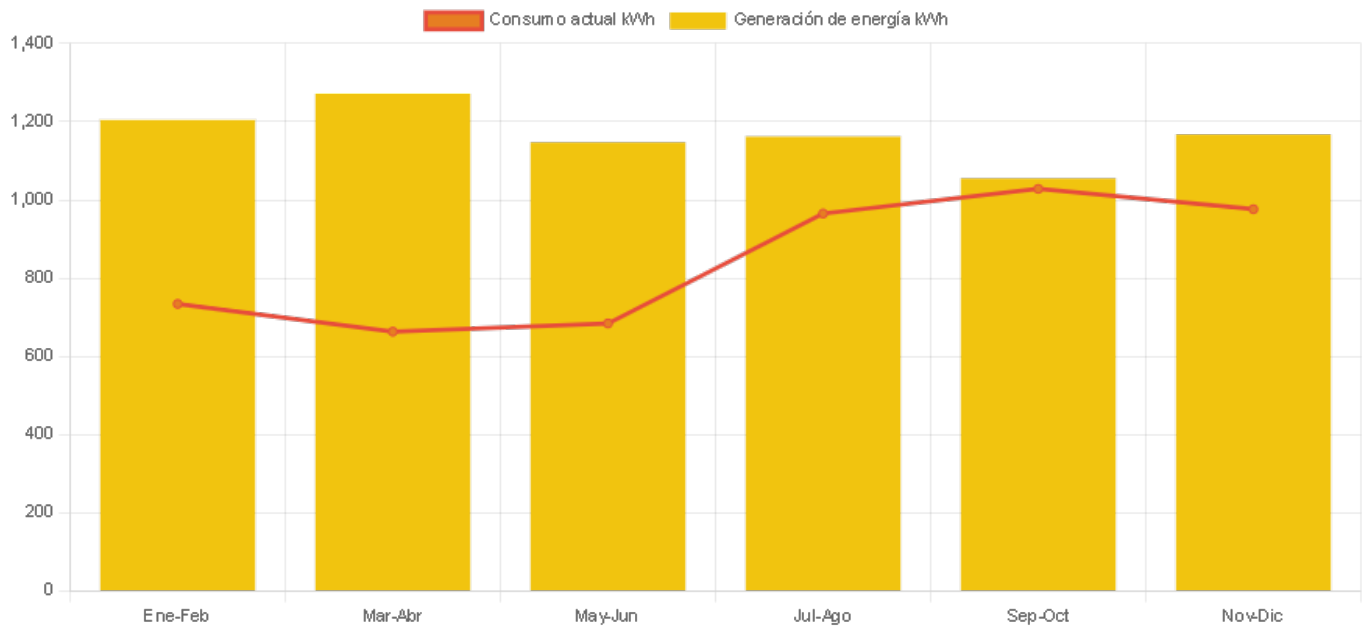
Año	Pago Actual	Nuevo Pago a CFE	Beneficio fiscal	Ahorro Económico Anual	Ahorro Económico Total	Ahorro Económico Acumulado
1	\$ 22,952.00	\$ 468.00	\$ 27,537.45	\$ 22,484.00	\$ 50,021.45	\$ -56,456.69
2	\$ 23,640.56	\$ 482.04	\$ 0.00	\$ 23,158.52	\$ 23,158.52	\$ -33,298.17
3	\$ 24,349.78	\$ 496.50	\$ 0.00	\$ 23,853.28	\$ 23,853.28	\$ -9,444.89
4	\$ 25,080.27	\$ 511.40	\$ 0.00	\$ 24,568.87	\$ 24,568.87	\$ 15,123.98
5	\$ 25,832.68	\$ 526.74	\$ 0.00	\$ 25,305.94	\$ 25,305.94	\$ 40,429.92
6	\$ 26,607.66	\$ 542.54	\$ 0.00	\$ 26,065.12	\$ 26,065.12	\$ 66,495.04
7	\$ 27,405.89	\$ 558.82	\$ 0.00	\$ 26,847.07	\$ 26,847.07	\$ 93,342.11
8	\$ 28,228.06	\$ 575.58	\$ 0.00	\$ 27,652.48	\$ 27,652.48	\$ 120,994.59
9	\$ 29,074.91	\$ 592.85	\$ 0.00	\$ 28,482.06	\$ 28,482.06	\$ 149,476.65
10	\$ 29,947.15	\$ 610.63	\$ 0.00	\$ 29,336.52	\$ 29,336.52	\$ 178,813.17
11	\$ 30,845.57	\$ 628.95	\$ 0.00	\$ 30,216.62	\$ 30,216.62	\$ 209,029.79
12	\$ 31,770.94	\$ 647.82	\$ 0.00	\$ 31,123.11	\$ 31,123.11	\$ 240,152.90
13	\$ 32,724.06	\$ 667.26	\$ 0.00	\$ 32,056.81	\$ 32,056.81	\$ 272,209.71
14	\$ 33,705.79	\$ 687.27	\$ 0.00	\$ 33,018.51	\$ 33,018.51	\$ 305,228.22
15	\$ 34,716.96	\$ 707.89	\$ 0.00	\$ 34,009.07	\$ 34,009.07	\$ 339,237.29
16	\$ 35,758.47	\$ 729.13	\$ 0.00	\$ 35,029.34	\$ 35,029.34	\$ 374,266.63
17	\$ 36,831.22	\$ 751.00	\$ 0.00	\$ 36,080.22	\$ 36,080.22	\$ 410,346.85
18	\$ 37,936.16	\$ 773.53	\$ 0.00	\$ 37,162.63	\$ 37,162.63	\$ 447,509.47
19	\$ 39,074.24	\$ 796.74	\$ 0.00	\$ 38,277.50	\$ 38,277.50	\$ 485,786.98
20	\$ 40,246.47	\$ 820.64	\$ 0.00	\$ 39,425.83	\$ 39,425.83	\$ 525,212.81
21	\$ 41,453.87	\$ 845.26	\$ 0.00	\$ 40,608.61	\$ 40,608.61	\$ 565,821.42
22	\$ 42,697.48	\$ 870.62	\$ 0.00	\$ 41,826.86	\$ 41,826.86	\$ 607,648.28
23	\$ 43,978.41	\$ 896.74	\$ 0.00	\$ 43,081.67	\$ 43,081.67	\$ 650,729.95
24	\$ 45,297.76	\$ 923.64	\$ 0.00	\$ 44,374.12	\$ 44,374.12	\$ 695,104.07
25	\$ 46,656.69	\$ 951.35	\$ 0.00	\$ 45,705.34	\$ 45,705.34	\$ 740,809.41

Ahorro económico acumulado a 25 años



Calle Juárez Norte num. 7 Local 1, Col. Centro, San Francisco Tepeyanco, Tlaxcala. C.P. 90180

Generación de energía



	Enero-Febrero	Marzo-Abril	Mayo-Junio	Julio-Agosto	Septiembre-Octubre	Noviembre-Diciembre
Generación de energía	1,204.2	1,271.3	1,146.8	1,161.6	1,054.8	1,167.0
Consumo actual	734.0	663.0	684.0	965.0	1,028.0	976.0



Calle Juárez Norte num. 7 Local 1, Col. Centro, San Francisco Tepeyanco, Tlaxcala. C.P. 90180