



Nombre: TREJO RUIZ ANA LAURA
Potencia: 9.52 kW
Tarifa: PDBT

Teléfono: 5583570814
Fecha: 14 de Noviembre de 2024
Número de Servicio: 513220504775

HOY CONSUMES SIN PANELES	2,430 kWh	y pagas a CFE	\$ 10,874
TU PRODUCCIÓN CON	17 PANELES	2,481 kWh	y pagas a CFE \$78
TE AHORRARÁS	99.28 %	AL BIMESTRE	\$ 10,796 en pesos

Pagas actualmente a la compañía de energía

\$65,245.00 MXN

AL AÑO

Con paneles solares pagarás al año

\$468.00 MXN

Tu ahorro económico anual

\$64,777.00 MXN

POTENCIA MÓDULOS

560 W

CANTIDAD DE MÓDULOS

17

ÁREA

47.6 m²

RETORNO DE INVERSIÓN: 3.5 AÑOS



Propuesta 1

FECHA: 14 de Noviembre de 2024 FECHA DE VENCIMIENTO: 29 de Noviembre de 2024

Folio No # 20240013

TREJO RUIZ ANA LAURA

Tel: 5583570814

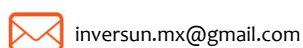
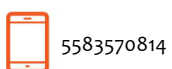
Email: inversun.mx@gmail.com

Cant.	Concepto	Precio	Total
17	Tiger Neo N-type BIFACIAL MODULE WITH DUAL GLASS 560W		
17	k2 systems sistema de montaje		
1	Growatt Inverter 10 kW		
3	Mano de obra sistema interconectado (USD)		
17	Cableado, tubería y protecciones		
1	ingeniería y tramite de interconexión CFE		

Subtotal \$ 195,500.00

IVA \$ 31,280.00

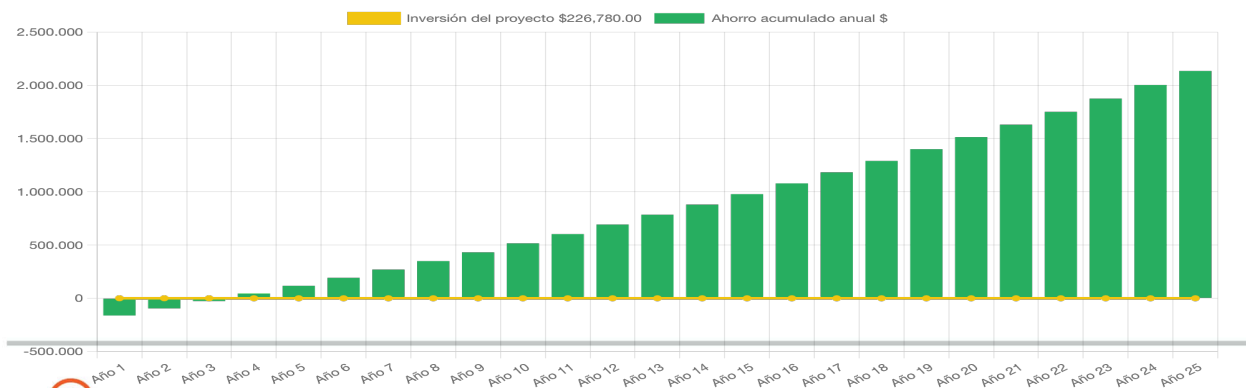
TOTAL (MXN) \$ 226,780.00



RETORNO DE INVERSIÓN

Año	Pago Actual	Nuevo Pago a CFE	Beneficio fiscal	Ahorro Económico Anual	Ahorro Económico Total	Ahorro Económico Acumulado
1	\$ 65,245.00	\$ 468.00	\$ 0.00	\$ 64,777.00	\$ 64,777.00	\$ -162,003.00
2	\$ 67,202.35	\$ 482.04	\$ 0.00	\$ 66,720.31	\$ 66,720.31	\$ -95,282.69
3	\$ 69,218.42	\$ 496.50	\$ 0.00	\$ 68,721.92	\$ 68,721.92	\$ -26,560.77
4	\$ 71,294.97	\$ 511.40	\$ 0.00	\$ 70,783.58	\$ 70,783.58	\$ 44,222.81
5	\$ 73,433.82	\$ 526.74	\$ 0.00	\$ 72,907.08	\$ 72,907.08	\$ 117,129.89
6	\$ 75,636.84	\$ 542.54	\$ 0.00	\$ 75,094.30	\$ 75,094.30	\$ 192,224.19
7	\$ 77,905.94	\$ 558.82	\$ 0.00	\$ 77,347.13	\$ 77,347.13	\$ 269,571.31
8	\$ 80,243.12	\$ 575.58	\$ 0.00	\$ 79,667.54	\$ 79,667.54	\$ 349,238.85
9	\$ 82,650.41	\$ 592.85	\$ 0.00	\$ 82,057.57	\$ 82,057.57	\$ 431,296.42
10	\$ 85,129.93	\$ 610.63	\$ 0.00	\$ 84,519.29	\$ 84,519.29	\$ 515,815.71
11	\$ 87,683.82	\$ 628.95	\$ 0.00	\$ 87,054.87	\$ 87,054.87	\$ 602,870.58
12	\$ 90,314.34	\$ 647.82	\$ 0.00	\$ 89,666.52	\$ 89,666.52	\$ 692,537.10
13	\$ 93,023.77	\$ 667.26	\$ 0.00	\$ 92,356.51	\$ 92,356.51	\$ 784,893.61
14	\$ 95,814.48	\$ 687.27	\$ 0.00	\$ 95,127.21	\$ 95,127.21	\$ 880,020.82
15	\$ 98,688.92	\$ 707.89	\$ 0.00	\$ 97,981.02	\$ 97,981.02	\$ 978,001.84
16	\$ 101,649.58	\$ 729.13	\$ 0.00	\$ 100,920.46	\$ 100,920.46	\$ 1,078,922.30
17	\$ 104,699.07	\$ 751.00	\$ 0.00	\$ 103,948.07	\$ 103,948.07	\$ 1,182,870.37
18	\$ 107,840.04	\$ 773.53	\$ 0.00	\$ 107,066.51	\$ 107,066.51	\$ 1,289,936.88
19	\$ 111,075.25	\$ 796.74	\$ 0.00	\$ 110,278.51	\$ 110,278.51	\$ 1,400,215.39
20	\$ 114,407.50	\$ 820.64	\$ 0.00	\$ 113,586.86	\$ 113,586.86	\$ 1,513,802.25
21	\$ 117,839.73	\$ 845.26	\$ 0.00	\$ 116,994.47	\$ 116,994.47	\$ 1,630,796.72
22	\$ 121,374.92	\$ 870.62	\$ 0.00	\$ 120,504.30	\$ 120,504.30	\$ 1,751,301.02
23	\$ 125,016.17	\$ 896.74	\$ 0.00	\$ 124,119.43	\$ 124,119.43	\$ 1,875,420.45
24	\$ 128,766.65	\$ 923.64	\$ 0.00	\$ 127,843.01	\$ 127,843.01	\$ 2,003,263.46
25	\$ 132,629.65	\$ 951.35	\$ 0.00	\$ 131,678.30	\$ 131,678.30	\$ 2,134,941.76

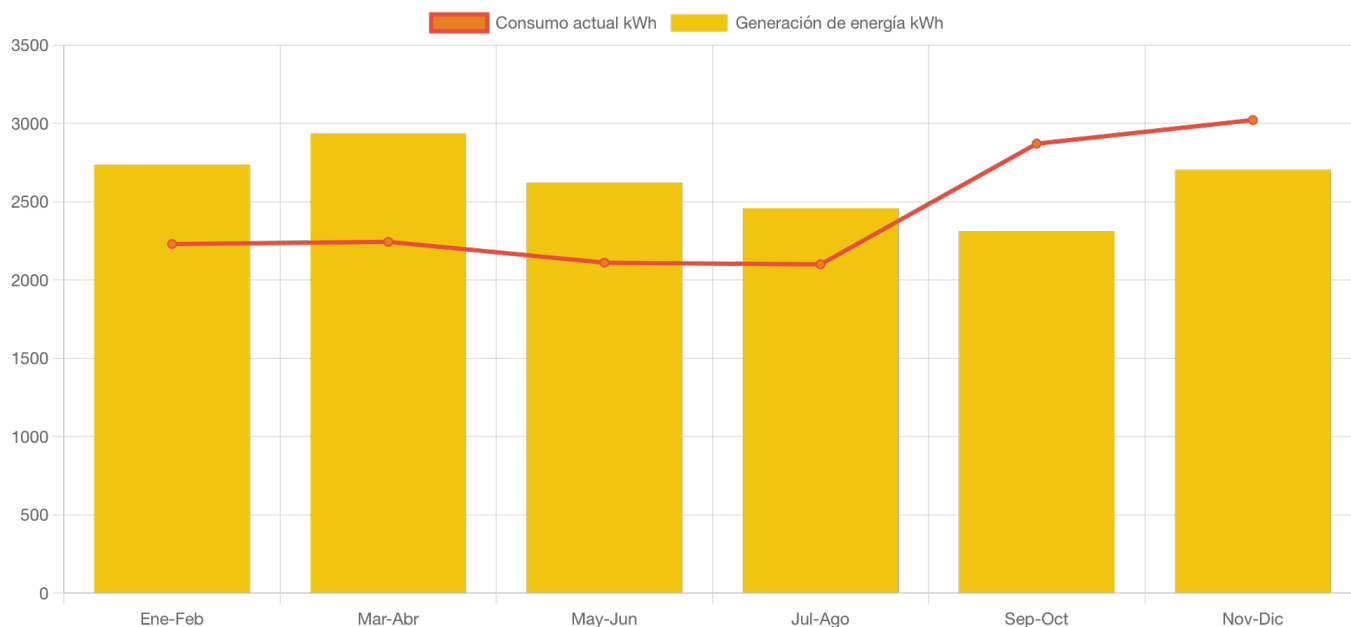
Ahorro económico acumulado a 25 años



C. Barranquilla Manzana 029, San Lorenzo, 56140 Texcoco de Mora, Méx.



Generación de energía



	Enero-Febrero	Marzo-Abril	Mayo-Junio	Julio-Agosto	Septiembre-October	Noviembre-Diciembre
Generación de energía	2,737.7	2,936.2	2,621.9	2,458.8	2,309.4	2,703.1
Consumo actual	2,230.0	2,244.0	2,111.0	2,100.0	2,871.0	3,022.0



C. Barranquilla Manzana 029, San Lorenzo, 56140 Texcoco de Mora, Méx.