

Nombre: **Municipio de Hunucmá**
Potencia: **31.08 kW**
Tarifa: **PDBT**

Teléfono: **9911133558**
Fecha: **31 de Octubre de 2024**
Número de Servicio: **776881200447**

HOY CONSUMES SIN PANELES

7,400 kWh

y pagas a CFE

\$ 34,610

TU PRODUCCIÓN CON

56

PANELES 7,811 kWh

y pagas a CFE

\$102

TE AHORRARÁS

99.71 %

AL

BIMESTRE \$ 34,508

en pesos

**Pagas actualmente
a la compañía
de energía**

\$207,657.00 MXN

AL AÑO

**Con paneles
solares pagarás
al año**

\$612.00 MXN

**Tu ahorro
económico
anual**

\$207,046.00 MXN

**POTENCIA
MÓDULOS**

555 W

**CANTIDAD
DE MÓDULOS**

56

ÁREA

156.8 m²

RETORNO DE INVERSIÓN: 2.5 AÑOS



Propuesta 1

FECHA:
31 de Octubre de 2024

FECHA DE VENCIMIENTO:
15 de Noviembre de 2024

Folio No # 20240021

Municipio de Hunucmá

Tel: 9911133558


Email: ayuntamiento@gmail.com

Cant.	Concepto	Precio	Total
56	Canadian Solar PV Module 555W		
56	ESTRUCTURA 21-40		
3	Growatt Inverter 6 kW		
1	Growatt Inverter 10 kW		
56	PROTECCION DC 10-30		
56	MATERIAL ELECTRICO 01		
56	MANO DE OBRA 20-100		

Subtotal \$ 526,872.00

TOTAL (MXN) \$ 526,872.00

Los precios de la presente cotización no incluyen IVA.



9992922221



arqsolarmx@gmail.com

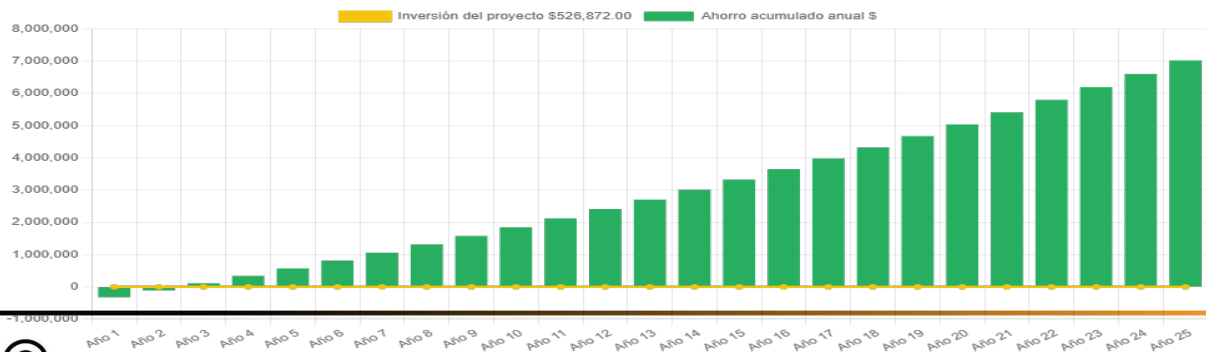


www.arqsolar.com

RETORNO DE INVERSIÓN

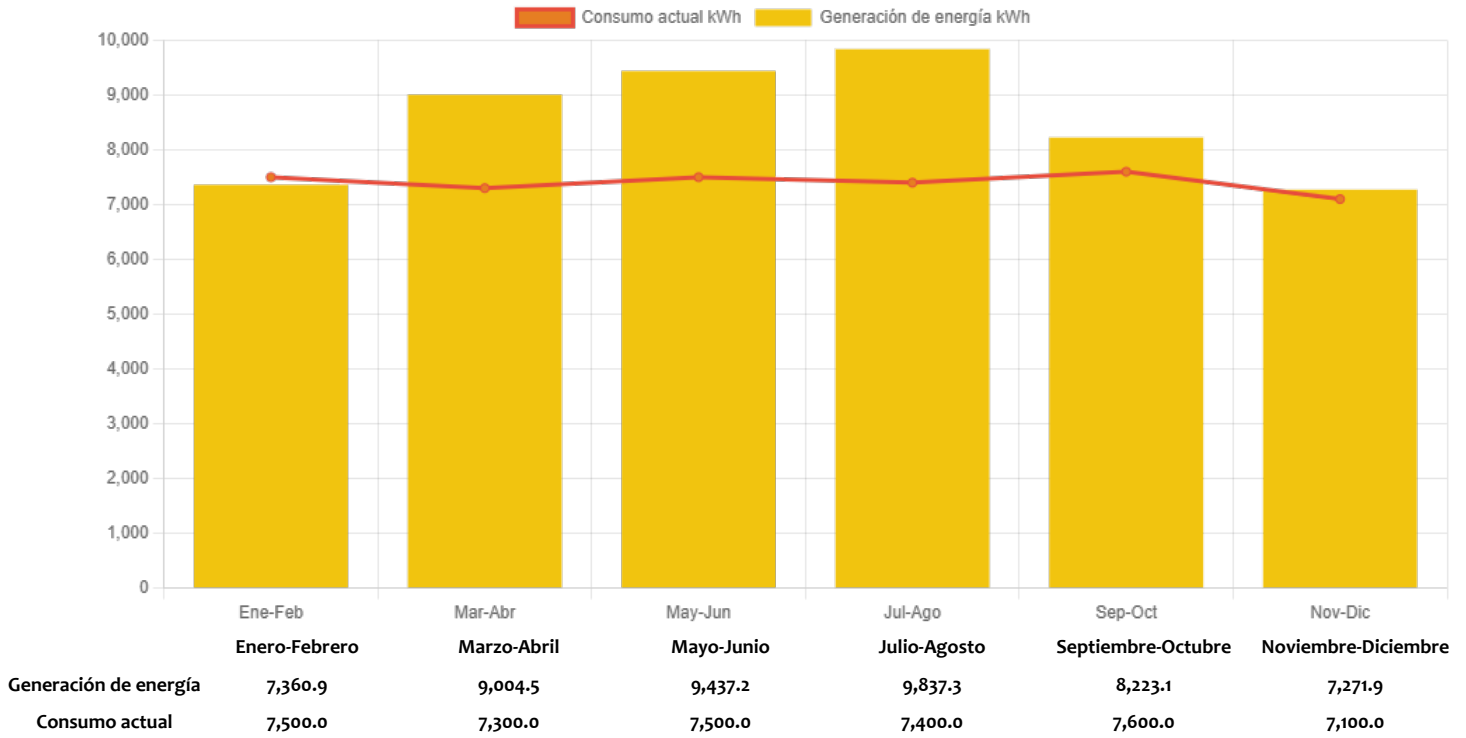
Año	Pago Actual	Nuevo Pago a CFE	Beneficio fiscal	Ahorro Económico Anual	Ahorro Económico Total	Ahorro Económico Acumulado
1	\$ 207,657.00	\$ 612.00	\$ 0.00	\$ 207,046.00	\$ 207,046.00	\$ -319,826.00
2	\$ 213,886.71	\$ 630.36	\$ 0.00	\$ 213,257.38	\$ 213,257.38	\$ -106,568.62
3	\$ 220,303.31	\$ 649.27	\$ 0.00	\$ 219,655.10	\$ 219,655.10	\$ 113,086.48
4	\$ 226,912.41	\$ 668.75	\$ 0.00	\$ 226,244.75	\$ 226,244.75	\$ 339,331.24
5	\$ 233,719.78	\$ 688.81	\$ 0.00	\$ 233,032.10	\$ 233,032.10	\$ 572,363.33
6	\$ 240,731.38	\$ 709.48	\$ 0.00	\$ 240,023.06	\$ 240,023.06	\$ 812,386.39
7	\$ 247,953.32	\$ 730.76	\$ 0.00	\$ 247,223.75	\$ 247,223.75	\$ 1,059,610.14
8	\$ 255,391.92	\$ 752.68	\$ 0.00	\$ 254,640.46	\$ 254,640.46	\$ 1,314,250.61
9	\$ 263,053.67	\$ 775.26	\$ 0.00	\$ 262,279.68	\$ 262,279.68	\$ 1,576,530.29
10	\$ 270,945.29	\$ 798.52	\$ 0.00	\$ 270,148.07	\$ 270,148.07	\$ 1,846,678.36
11	\$ 279,073.64	\$ 822.48	\$ 0.00	\$ 278,252.51	\$ 278,252.51	\$ 2,124,930.87
12	\$ 287,445.85	\$ 847.15	\$ 0.00	\$ 286,600.09	\$ 286,600.09	\$ 2,411,530.95
13	\$ 296,069.23	\$ 872.57	\$ 0.00	\$ 295,198.09	\$ 295,198.09	\$ 2,706,729.04
14	\$ 304,951.31	\$ 898.74	\$ 0.00	\$ 304,054.03	\$ 304,054.03	\$ 3,010,783.07
15	\$ 314,099.84	\$ 925.70	\$ 0.00	\$ 313,175.65	\$ 313,175.65	\$ 3,323,958.72
16	\$ 323,522.84	\$ 953.48	\$ 0.00	\$ 322,570.92	\$ 322,570.92	\$ 3,646,529.65
17	\$ 333,228.53	\$ 982.08	\$ 0.00	\$ 332,248.05	\$ 332,248.05	\$ 3,978,777.70
18	\$ 343,225.38	\$ 1,011.54	\$ 0.00	\$ 342,215.49	\$ 342,215.49	\$ 4,320,993.19
19	\$ 353,522.14	\$ 1,041.89	\$ 0.00	\$ 352,481.96	\$ 352,481.96	\$ 4,673,475.14
20	\$ 364,127.81	\$ 1,073.15	\$ 0.00	\$ 363,056.41	\$ 363,056.41	\$ 5,036,531.56
21	\$ 375,051.64	\$ 1,105.34	\$ 0.00	\$ 373,948.11	\$ 373,948.11	\$ 5,410,479.66
22	\$ 386,303.19	\$ 1,138.50	\$ 0.00	\$ 385,166.55	\$ 385,166.55	\$ 5,795,646.21
23	\$ 397,892.29	\$ 1,172.66	\$ 0.00	\$ 396,721.55	\$ 396,721.55	\$ 6,192,367.76
24	\$ 409,829.05	\$ 1,207.83	\$ 0.00	\$ 408,623.19	\$ 408,623.19	\$ 6,600,990.95
25	\$ 422,123.93	\$ 1,244.07	\$ 0.00	\$ 420,881.89	\$ 420,881.89	\$ 7,021,872.84

Ahorro económico acumulado a 25 años



Calle Padua No. 348, Entre Bacalar y Cancun, Chetumal, Quintana Roo

Generación de energía



Calle Padua No. 348, Entre Bacalar y Cancun, Chetumal, Quintana Roo