



# INNOVASOL

AHORRO Y CALIDAD DE ENERGÍA

## Estás a punto de tomar tu mejor decisión



**Dirección de oficinas:**  
Molino de las Flores #345  
Rincón de los Arcos CP. 36633

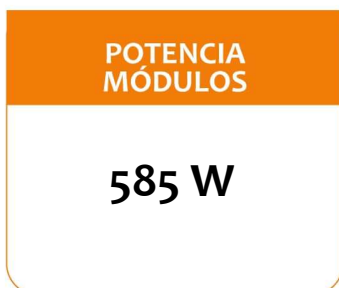
**Teléfono:**  
462 623 1324

**Email:**  
[ventas@corpbajio.com](mailto:ventas@corpbajio.com)

**Nombre:** Vidal Soto J Socorro  
**Potencia:** 7.02 kW  
**Tarifa:** 01

**Teléfono:** 4645662506  
**Fecha:** 16 de Octubre de 2024  
**Número de Servicio:** 054951050507

<b>HOY CONSUMES SIN PANELES</b>	1,517 kWh	<b>y pagas a CFE</b>	\$ 5,193
<b>TU PRODUCCIÓN CON</b>	<b>12 PANELES</b>	1,978 kWh	<b>y pagas a CFE</b> \$54
<b>TE AHORRARÁS</b>	<b>98.96 %</b>	<b>AL BIMESTRE</b>	<b>\$ 5,139 en pesos</b>



**RETORNO DE INVERSIÓN: 3.2 AÑOS**

## Propuesta 1

FECHA:  
16 de Octubre de 2024

FECHA DE VENCIMIENTO:  
31 de Octubre de 2024

**Folio No # 20240046**

### Vidal Soto J Socorro

Tel: 4645662506

Email: luis.coria021966@gmail.com

Cant.	Concepto	Precio	Total
12	Jinko Solar N-Type 585W		
1	Growatt Inverter 8 kW		
10	Estructura de montaje elevada		
10	Mano de obra sistema interconectado		
10	Protecciones y material eléctrico		

Subtotal \$ 93,828.36

Descuento \$ 9,382.84

IVA \$ 13,511.28

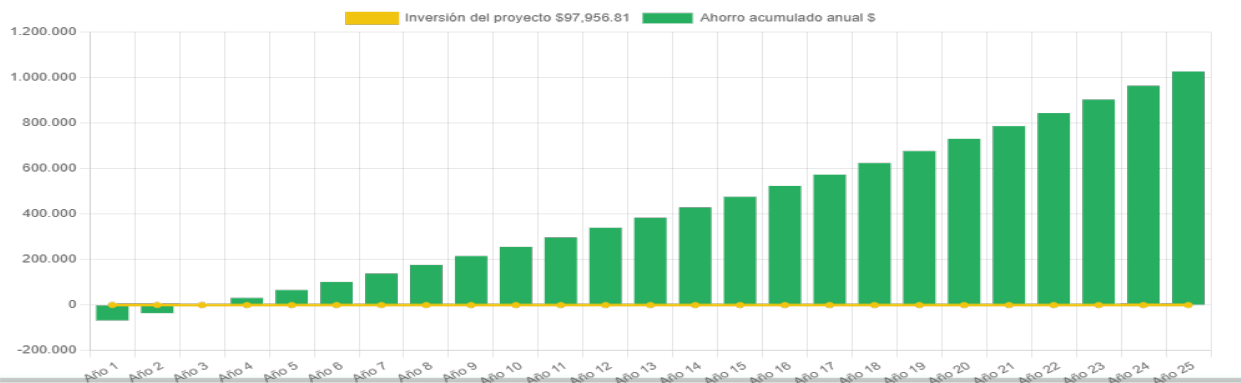
**TOTAL (MXN) \$ 97,956.81**

1. VIGENCIA DE LA COTIZACIÓN: 15 días
2. TIEMPO DE INSTALACION: Considerando suministro, 1 Semana(s).
3. Incluye el tramite de interconexión para el proceso de solicitud de interconexión con de CFE.
4. El medidor bidireccional será otorgado por CFE, en caso contrario será por cuenta del cliente.
5. En caso de que el servicio de interconexión requiera unidad de verificación o inspección solicitada por CFE; el cliente cubrirá los gastos de estos servicios.
6. La propuesta no incluye refacciones o materiales adicionales a las indicadas, cualquier refacción adicional será cotizada para su previa autorización.
7. Cualquier cambio de infraestructura eléctrica requerida por CFE es independiente de este precio.
8. Los paneles, inversores, microinversores y estructura de montaje son calidad tier-one por lo que cualquiera de estos productos viene respaldado por una carta garantía.

## RETORNO DE INVERSIÓN

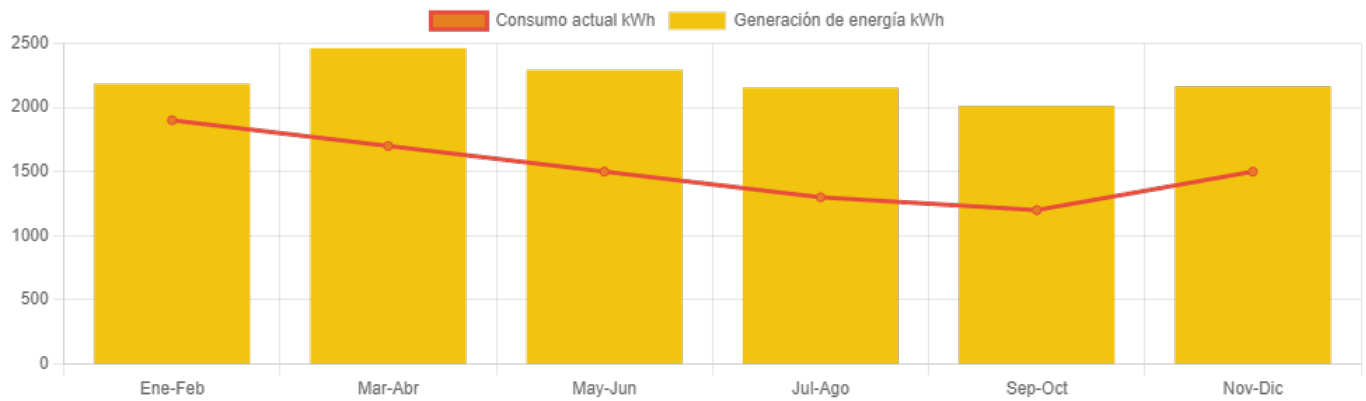
Año	Pago Actual	Nuevo Pago a CFE	Beneficio fiscal	Ahorro Económico Anual	Ahorro Económico Total	Ahorro Económico Acumulado
1	\$ 31,158.00	\$ 327.00	\$ 0.00	\$ 30,832.00	\$ 30,832.00	\$ -67,124.81
2	\$ 32,092.74	\$ 336.81	\$ 0.00	\$ 31,756.96	\$ 31,756.96	\$ -35,367.85
3	\$ 33,055.52	\$ 346.91	\$ 0.00	\$ 32,709.67	\$ 32,709.67	\$ -2,658.18
4	\$ 34,047.19	\$ 357.32	\$ 0.00	\$ 33,690.96	\$ 33,690.96	\$ 31,032.78
5	\$ 35,068.60	\$ 368.04	\$ 0.00	\$ 34,701.69	\$ 34,701.69	\$ 65,734.47
6	\$ 36,120.66	\$ 379.08	\$ 0.00	\$ 35,742.74	\$ 35,742.74	\$ 101,477.21
7	\$ 37,204.28	\$ 390.46	\$ 0.00	\$ 36,815.02	\$ 36,815.02	\$ 138,292.23
8	\$ 38,320.41	\$ 402.17	\$ 0.00	\$ 37,919.47	\$ 37,919.47	\$ 176,211.70
9	\$ 39,470.02	\$ 414.23	\$ 0.00	\$ 39,057.06	\$ 39,057.06	\$ 215,268.75
10	\$ 40,654.12	\$ 426.66	\$ 0.00	\$ 40,228.77	\$ 40,228.77	\$ 255,497.52
11	\$ 41,873.75	\$ 439.46	\$ 0.00	\$ 41,435.63	\$ 41,435.63	\$ 296,933.15
12	\$ 43,129.96	\$ 452.64	\$ 0.00	\$ 42,678.70	\$ 42,678.70	\$ 339,611.85
13	\$ 44,423.86	\$ 466.22	\$ 0.00	\$ 43,959.06	\$ 43,959.06	\$ 383,570.91
14	\$ 45,756.57	\$ 480.21	\$ 0.00	\$ 45,277.83	\$ 45,277.83	\$ 428,848.74
15	\$ 47,129.27	\$ 494.62	\$ 0.00	\$ 46,636.17	\$ 46,636.17	\$ 475,484.91
16	\$ 48,543.15	\$ 509.46	\$ 0.00	\$ 48,035.25	\$ 48,035.25	\$ 523,520.16
17	\$ 49,999.44	\$ 524.74	\$ 0.00	\$ 49,476.31	\$ 49,476.31	\$ 572,996.47
18	\$ 51,499.43	\$ 540.48	\$ 0.00	\$ 50,960.60	\$ 50,960.60	\$ 623,957.06
19	\$ 53,044.41	\$ 556.70	\$ 0.00	\$ 52,489.42	\$ 52,489.42	\$ 676,446.48
20	\$ 54,635.74	\$ 573.40	\$ 0.00	\$ 54,064.10	\$ 54,064.10	\$ 730,510.58
21	\$ 56,274.81	\$ 590.60	\$ 0.00	\$ 55,686.02	\$ 55,686.02	\$ 786,196.60
22	\$ 57,963.06	\$ 608.32	\$ 0.00	\$ 57,356.60	\$ 57,356.60	\$ 843,553.20
23	\$ 59,701.95	\$ 626.57	\$ 0.00	\$ 59,077.30	\$ 59,077.30	\$ 902,630.50
24	\$ 61,493.01	\$ 645.36	\$ 0.00	\$ 60,849.62	\$ 60,849.62	\$ 963,480.12
25	\$ 63,337.80	\$ 664.72	\$ 0.00	\$ 62,675.11	\$ 62,675.11	\$ 1,026,155.23

Ahorro económico acumulado a 25 años



Molino de las flores #345 Rincon de los Arcos CP 36633 Irapuato, Guanajuato

# Generación de energía



	Enero-Febrero	Marzo-Abril	Mayo-Junio	Julio-Agosto	Septiembre-Octubre	Noviembre-Diciembre
Generación de energía	2,182.7	2,461.4	2,291.2	2,151.8	2,010.2	2,164.0
Consumo actual	1,900.0	1,700.0	1,500.0	1,300.0	1,200.0	1,500.0



Molino de las flores #345 Rincon de los Arcos CP 36633 Irapuato, Guanajuato