



Nombre: Norma Esther Santana P
Potencia: 4.68 kW
Tarifa: 1D

Teléfono: 9999999999
Fecha: 27 de Septiembre de 2024
Número de Servicio: 796901101981

HOY CONSUMES SIN PANELES

1,096 kWh

y pagas a CFE

\$ 3,311

TU PRODUCCIÓN CON

8

PANELES 1,111 kWh

y pagas a CFE

\$54

TE AHORRARÁS

98.37%

AL

BIMESTRE \$ 3,257

en pesos

Pagas actualmente
a la compañía
de energía

\$19,863.00 MXN

AL AÑO

Con paneles
solares pagarás
al año

\$327.00 MXN

Tu ahorro
económico
anual

\$19,536.00 MXN

POTENCIA
MÓDULOS

585 W

CANTIDAD
DE MÓDULOS

8

ÁREA

22.4 m²

RETORNO DE INVERSIÓN: 4.2 AÑOS



Propuesta 1

FECHA: 27 de Septiembre de 2024 FECHA DE VENCIMIENTO: 12 de Octubre de 2024

Folio No # 20240008

Norma Esther Santana P

Tel: 9999999999

Email: 132442@gmail.com


Cant.	Concepto	Precio	Total
8	Longi 585W Hi-MO7		
1	Growatt Inverter 6 kW		
8	ESTRUCTURA 01-20		
8	MANO DE OBRA 01-20		
8	MATERIAL ELECTRICO 01		
8	PROTECCION DC 01-10		

Subtotal \$ 89,193.00

Descuento \$ 8,027.37

TOTAL (MXN) \$ 81,165.63

NO INCLUYE IVA O FACTURACION.



9992922221



www.arqsolar.com

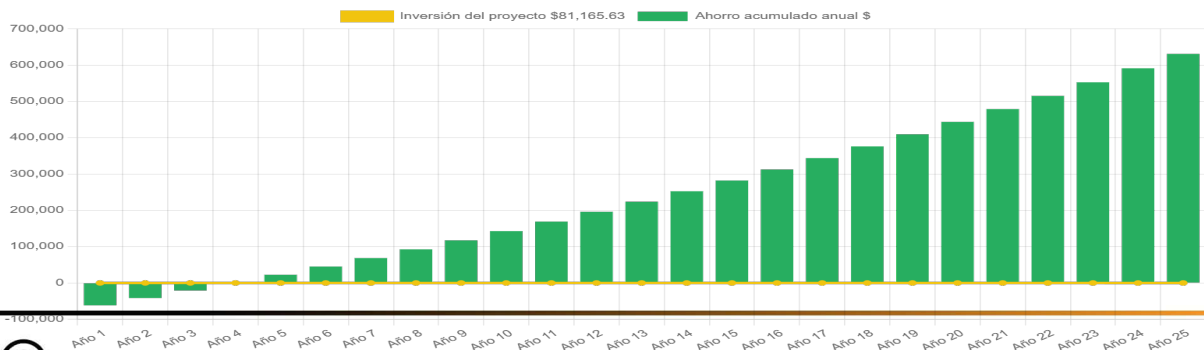


arqsolarmx@gmail.com

RETORNO DE INVERSIÓN

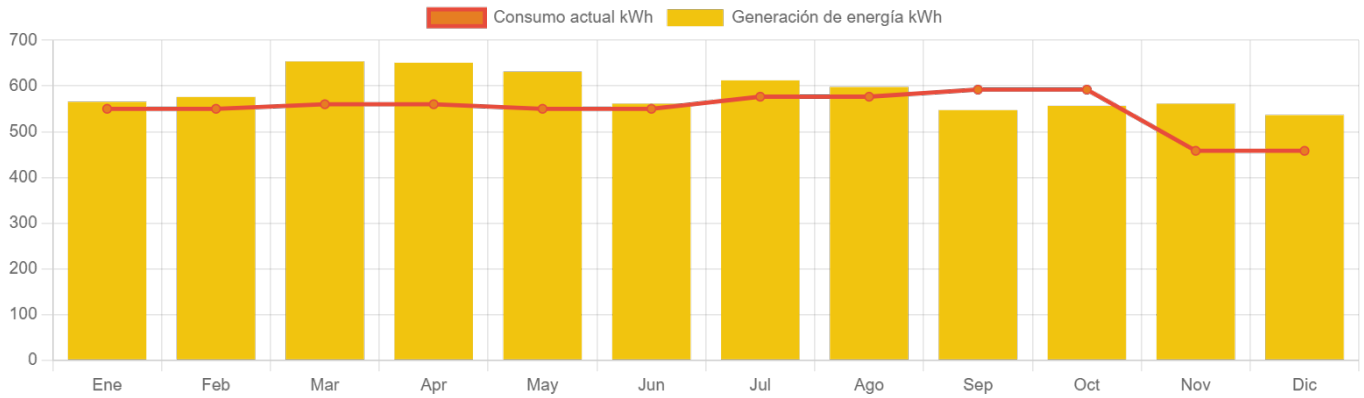
Año	Pago Actual	Nuevo Pago a CFE	Beneficio fiscal	Ahorro Económico Anual	Ahorro Económico Total	Ahorro Económico Acumulado
1	\$ 19,863.00	\$ 327.00	\$ 0.00	\$ 19,536.00	\$ 19,536.00	\$ -61,629.63
2	\$ 20,458.89	\$ 336.81	\$ 0.00	\$ 20,122.08	\$ 20,122.08	\$ -41,507.55
3	\$ 21,072.66	\$ 346.91	\$ 0.00	\$ 20,725.74	\$ 20,725.74	\$ -20,781.81
4	\$ 21,704.84	\$ 357.32	\$ 0.00	\$ 21,347.51	\$ 21,347.51	\$ 565.71
5	\$ 22,355.98	\$ 368.04	\$ 0.00	\$ 21,987.94	\$ 21,987.94	\$ 22,553.65
6	\$ 23,026.66	\$ 379.08	\$ 0.00	\$ 22,647.58	\$ 22,647.58	\$ 45,201.23
7	\$ 23,717.46	\$ 390.46	\$ 0.00	\$ 23,327.01	\$ 23,327.01	\$ 68,528.23
8	\$ 24,428.98	\$ 402.17	\$ 0.00	\$ 24,026.82	\$ 24,026.82	\$ 92,555.05
9	\$ 25,161.85	\$ 414.23	\$ 0.00	\$ 24,747.62	\$ 24,747.62	\$ 117,302.67
10	\$ 25,916.71	\$ 426.66	\$ 0.00	\$ 25,490.05	\$ 25,490.05	\$ 142,792.72
11	\$ 26,694.21	\$ 439.46	\$ 0.00	\$ 26,254.75	\$ 26,254.75	\$ 169,047.47
12	\$ 27,495.04	\$ 452.64	\$ 0.00	\$ 27,042.39	\$ 27,042.39	\$ 196,089.86
13	\$ 28,319.89	\$ 466.22	\$ 0.00	\$ 27,853.66	\$ 27,853.66	\$ 223,943.52
14	\$ 29,169.49	\$ 480.21	\$ 0.00	\$ 28,689.27	\$ 28,689.27	\$ 252,632.80
15	\$ 30,044.57	\$ 494.62	\$ 0.00	\$ 29,549.95	\$ 29,549.95	\$ 282,182.75
16	\$ 30,945.91	\$ 509.46	\$ 0.00	\$ 30,436.45	\$ 30,436.45	\$ 312,619.20
17	\$ 31,874.28	\$ 524.74	\$ 0.00	\$ 31,349.54	\$ 31,349.54	\$ 343,968.75
18	\$ 32,830.51	\$ 540.48	\$ 0.00	\$ 32,290.03	\$ 32,290.03	\$ 376,258.78
19	\$ 33,815.43	\$ 556.70	\$ 0.00	\$ 33,258.73	\$ 33,258.73	\$ 409,517.51
20	\$ 34,829.89	\$ 573.40	\$ 0.00	\$ 34,256.49	\$ 34,256.49	\$ 443,774.01
21	\$ 35,874.79	\$ 590.60	\$ 0.00	\$ 35,284.19	\$ 35,284.19	\$ 479,058.20
22	\$ 36,951.03	\$ 608.32	\$ 0.00	\$ 36,342.71	\$ 36,342.71	\$ 515,400.91
23	\$ 38,059.56	\$ 626.57	\$ 0.00	\$ 37,433.00	\$ 37,433.00	\$ 552,833.91
24	\$ 39,201.35	\$ 645.36	\$ 0.00	\$ 38,555.99	\$ 38,555.99	\$ 591,389.89
25	\$ 40,377.39	\$ 664.72	\$ 0.00	\$ 39,712.67	\$ 39,712.67	\$ 631,102.56

Ahorro económico acumulado a 25 años



Calle Padua No. 348, Entre Bacalar y Cancun, Chetumal, Quintana Roo

Generación de energía



	Enero	Febrero	Marzo	Abril	Mayo	Junio	Julio	Agosto	Septiembre	Octubre	Noviembre	Diciembre
Generación de energía	565.3	575.8	653.5	650.8	631.2	561.1	612.2	597.7	547.0	556.3	561.1	536.2
Consumo actual	550.0	550.0	560.0	560.0	550.0	550.0	576.5	576.5	592.0	592.0	458.0	458.0



Calle Padua No. 348, Entre Bacalar y Cancun, Chetumal, Quintana Roo