

Nombre: Eliet Sulik Mendez Rodriguez
Potencia: 19.68 kW
Tarifa: PDBT
Corporativo Energetico del Pacifico ES SA DE CV

Teléfono: 9511774520
Fecha: 12 de Septiembre de 2024
Número de Servicio:

HOY CONSUMES SIN PANELES	4,634 kWh	y pagas a CFE	\$ 20,966
TU PRODUCCIÓN CON	32 PANELES	4,637 kWh	y pagas a CFE \$145
TE AHORRARÁS	99.31 %	AL BIMESTRE	\$ 20,821 en pesos



RETORNO DE
INVERSIÓN

3.6 AÑOS

POTENCIA
Módulos

615 W

Cantidad
de Módulos

32

ÁREA

89.6 m²

TASA INTERNA
DE RETORNO

28.1 %

Propuesta 1

FECHA: 12 de Septiembre de 2024 FECHA DE VENCIMIENTO: 12 de Octubre de 2024

Folio No # 20240255

Eliet Sulik Mendez Rodriguez

Tel: 9511774520


Email:

Cant.	Concepto	Precio	Total
32	Canadian Solar N-type Bifacial 615W		
1	Inversor Solis de 15kW a 220V, 3 MPPT, 3 fases		
1	ESTRUCTURA ALUMINIO		
1	Mano de obra sistema interconectado (USD)		
1	MATERIAL ELECTRICO		
1	TRAMITES INTERCONEXIÓN		

Subtotal \$ 383,620.80

IVA \$ 61,379.33

TOTAL (MXN) \$ 445,000.13



+529515699385



agenciadeenergiadp@gmail.com

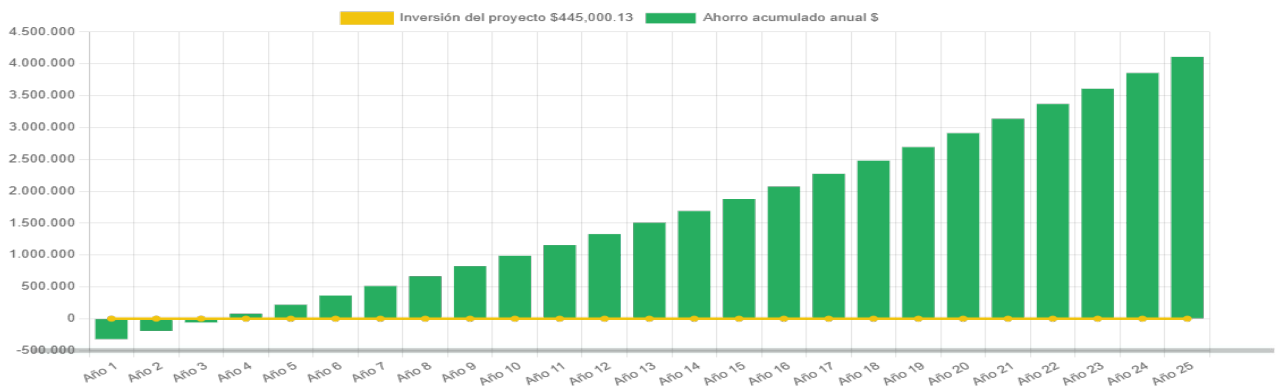


www.agenciadeenergiadelpacifico.com

RETORNO DE INVERSIÓN

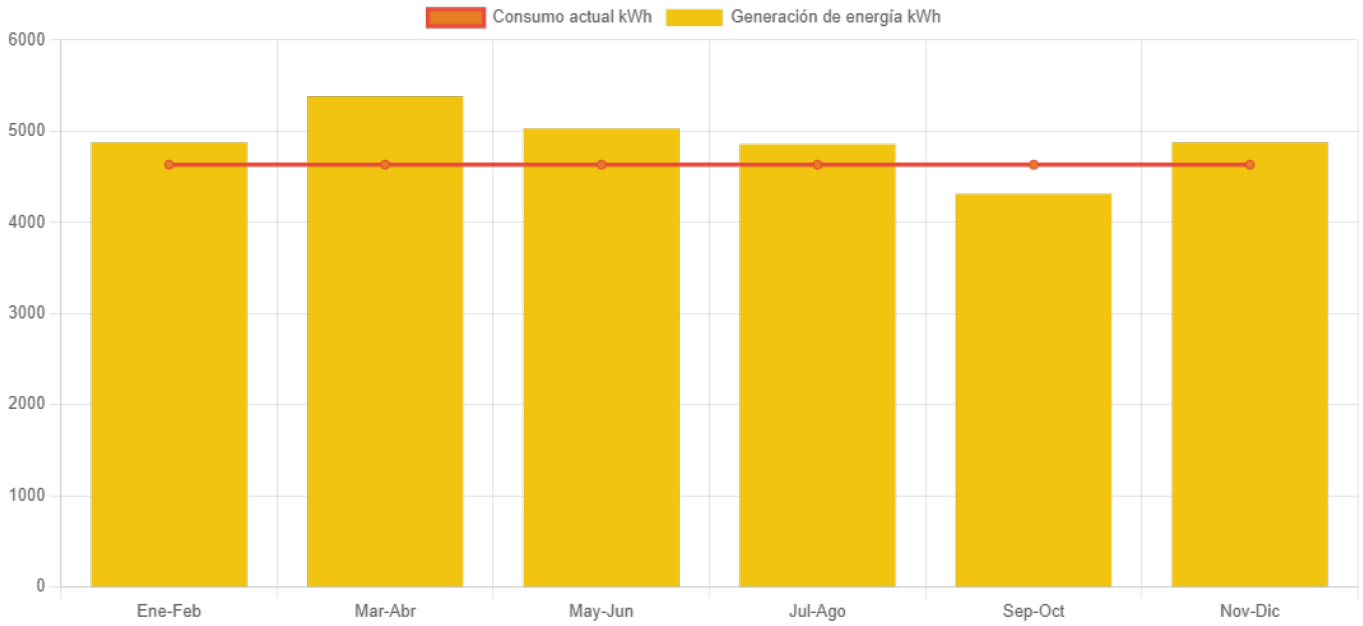
Año	Pago Actual	Nuevo Pago a CFE	Beneficio fiscal	Ahorro Económico Anual	Ahorro Económico Total	Ahorro Económico Acumulado
1	\$ 125,796.00	\$ 870.00	\$ 0.00	\$ 124,926.00	\$ 124,926.00	\$ -320,074.13
2	\$ 129,569.88	\$ 896.10	\$ 0.00	\$ 128,673.78	\$ 128,673.78	\$ -191,400.35
3	\$ 133,456.98	\$ 922.98	\$ 0.00	\$ 132,533.99	\$ 132,533.99	\$ -58,866.35
4	\$ 137,460.69	\$ 950.67	\$ 0.00	\$ 136,510.01	\$ 136,510.01	\$ 77,643.66
5	\$ 141,584.51	\$ 979.19	\$ 0.00	\$ 140,605.31	\$ 140,605.31	\$ 218,248.97
6	\$ 145,832.04	\$ 1,008.57	\$ 0.00	\$ 144,823.47	\$ 144,823.47	\$ 363,072.45
7	\$ 150,207.00	\$ 1,038.83	\$ 0.00	\$ 149,168.18	\$ 149,168.18	\$ 512,240.62
8	\$ 154,713.21	\$ 1,069.99	\$ 0.00	\$ 153,643.22	\$ 153,643.22	\$ 665,883.84
9	\$ 159,354.61	\$ 1,102.09	\$ 0.00	\$ 158,252.52	\$ 158,252.52	\$ 824,136.36
10	\$ 164,135.25	\$ 1,135.15	\$ 0.00	\$ 163,000.09	\$ 163,000.09	\$ 987,136.46
11	\$ 169,059.30	\$ 1,169.21	\$ 0.00	\$ 167,890.10	\$ 167,890.10	\$ 1,155,026.56
12	\$ 174,131.08	\$ 1,204.28	\$ 0.00	\$ 172,926.80	\$ 172,926.80	\$ 1,327,953.36
13	\$ 179,355.02	\$ 1,240.41	\$ 0.00	\$ 178,114.60	\$ 178,114.60	\$ 1,506,067.96
14	\$ 184,735.67	\$ 1,277.62	\$ 0.00	\$ 183,458.04	\$ 183,458.04	\$ 1,689,526.00
15	\$ 190,277.74	\$ 1,315.95	\$ 0.00	\$ 188,961.78	\$ 188,961.78	\$ 1,878,487.79
16	\$ 195,986.07	\$ 1,355.43	\$ 0.00	\$ 194,630.64	\$ 194,630.64	\$ 2,073,118.43
17	\$ 201,865.65	\$ 1,396.09	\$ 0.00	\$ 200,469.56	\$ 200,469.56	\$ 2,273,587.98
18	\$ 207,921.62	\$ 1,437.98	\$ 0.00	\$ 206,483.64	\$ 206,483.64	\$ 2,480,071.63
19	\$ 214,159.27	\$ 1,481.12	\$ 0.00	\$ 212,678.15	\$ 212,678.15	\$ 2,692,749.78
20	\$ 220,584.05	\$ 1,525.55	\$ 0.00	\$ 219,058.50	\$ 219,058.50	\$ 2,911,808.28
21	\$ 227,201.57	\$ 1,571.32	\$ 0.00	\$ 225,630.25	\$ 225,630.25	\$ 3,137,438.53
22	\$ 234,017.62	\$ 1,618.46	\$ 0.00	\$ 232,399.16	\$ 232,399.16	\$ 3,369,837.69
23	\$ 241,038.14	\$ 1,667.01	\$ 0.00	\$ 239,371.13	\$ 239,371.13	\$ 3,609,208.82
24	\$ 248,269.29	\$ 1,717.02	\$ 0.00	\$ 246,552.27	\$ 246,552.27	\$ 3,855,761.09
25	\$ 255,717.37	\$ 1,768.53	\$ 0.00	\$ 253,948.84	\$ 253,948.84	\$ 4,109,709.93

Ahorro económico acumulado a 25 años



LAZARO CARDENAS 413 FOVISSSTE, OAXACA DE JUAREZ, OAXACA

Generación de energía



	Enero-Febrero	Marzo-Abril	Mayo-Junio	Julio-Agosto	Septiembre-Octubre	Noviembre-Diciembre
Generación de energía	4,877.2	5,384.7	5,029.9	4,857.3	4,313.2	4,878.5
Consumo actual	4,634.0	4,634.0	4,634.0	4,634.0	4,634.0	4,634.0



LAZARO CARDENAS 413 FOVISSSTE, OAXACA DE JUAREZ, OAXACA