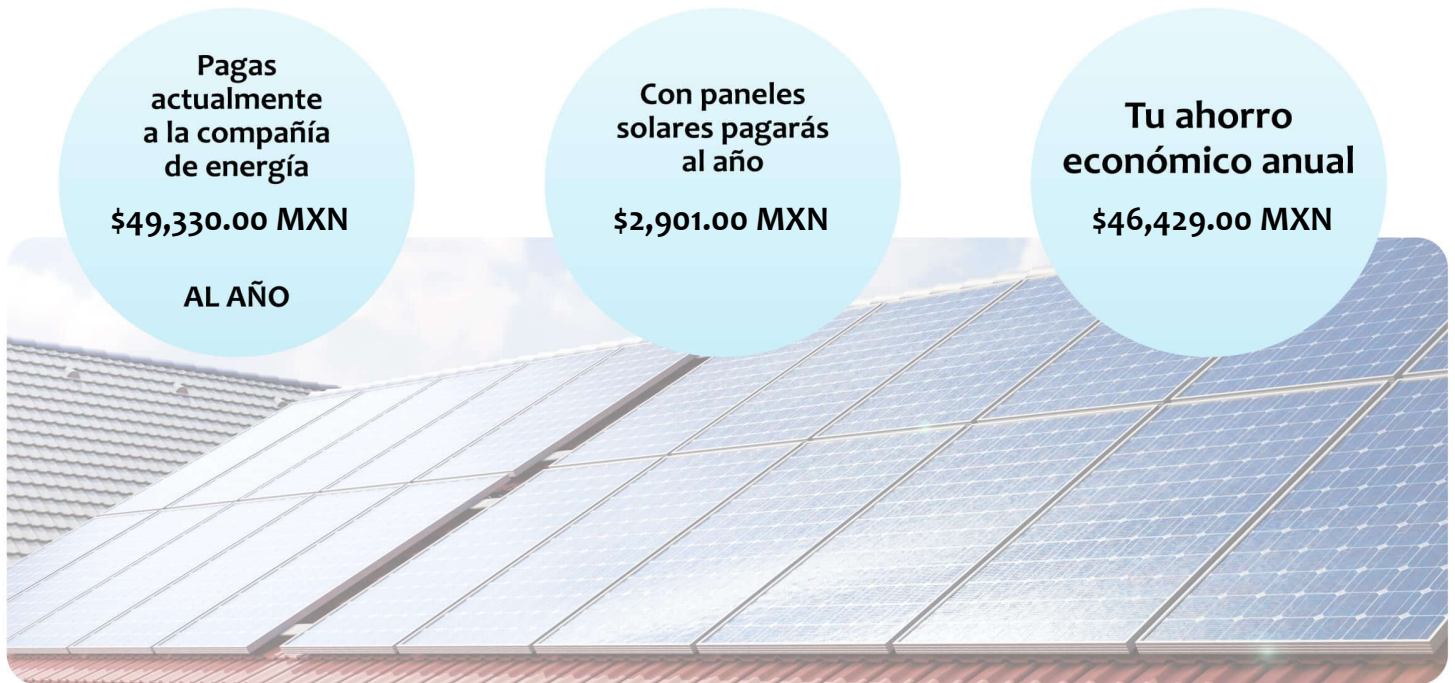


Nombre: Sr. Fausto
Potencia: 7.38 kW
Tarifa: 01

Teléfono:
Fecha: 12 de Septiembre de 2024
Número de Servicio:

HOY CONSUMES SIN PANELES	2,300 kWh	y pagas a CFE	\$ 8,222
TU PRODUCCIÓN CON	12 PANELES	2,001 kWh	y pagas a CFE \$484
TE AHORRARÁS	94.11 %	AL BIMESTRE	\$ 7,738 en pesos



RETORNO DE INVERSIÓN

4.3 AÑOS

POTENCIA Módulos

615 W

Cantidad de Módulos

12

ÁREA

33.6 m²

TASA INTERNA DE RETORNO

23.0 %

Presupuesto

FECHA: 12 de Septiembre de 2024 FECHA DE VENCIMIENTO: 17 de Septiembre de 2024

Folio No # 20240163

Sr. Fausto

Tel:

Email:

Cant.	Concepto	Precio	Total
12	Longi 615W Hi-MO7		
1	Cableado Subterráneo		
1	Growatt Inverter 6 kW		
1	Mano de obra		
1	Material eléctrico		

Subtotal \$ 173,925.00

IVA \$ 27,828.00

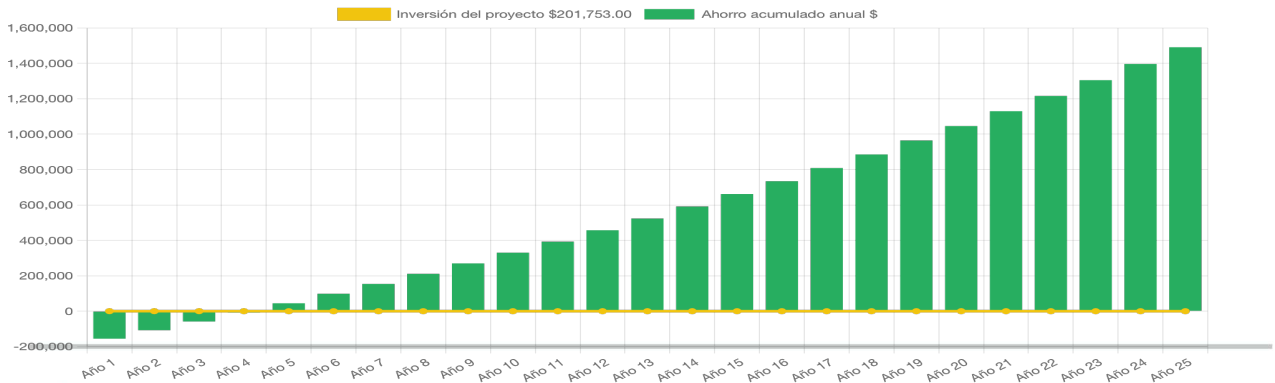
TOTAL (MXN) \$ 201,753.00



RETORNO DE INVERSIÓN

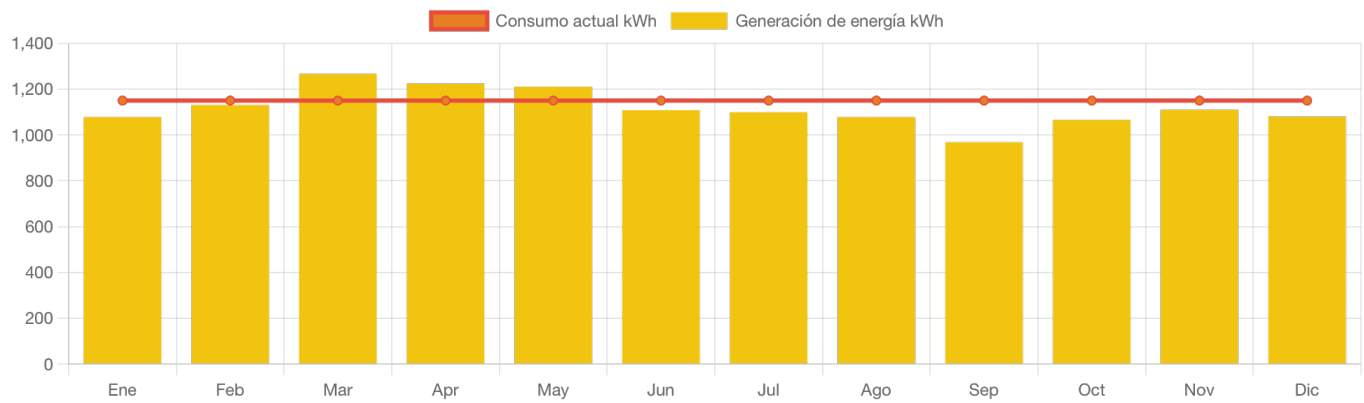
Año	Pago Actual	Nuevo Pago a CFE	Beneficio fiscal	Ahorro Económico Anual	Ahorro Económico Total	Ahorro Económico Acumulado
1	\$ 49,330.00	\$ 2,901.00	\$ 0.00	\$ 46,429.00	\$ 46,429.00	\$ -155,324.00
2	\$ 50,809.90	\$ 2,988.03	\$ 0.00	\$ 47,821.87	\$ 47,821.87	\$ -107,502.13
3	\$ 52,334.20	\$ 3,077.67	\$ 0.00	\$ 49,256.53	\$ 49,256.53	\$ -58,245.60
4	\$ 53,904.22	\$ 3,170.00	\$ 0.00	\$ 50,734.22	\$ 50,734.22	\$ -7,511.38
5	\$ 55,521.35	\$ 3,265.10	\$ 0.00	\$ 52,256.25	\$ 52,256.25	\$ 44,744.87
6	\$ 57,186.99	\$ 3,363.05	\$ 0.00	\$ 53,823.94	\$ 53,823.94	\$ 98,568.80
7	\$ 58,902.60	\$ 3,463.95	\$ 0.00	\$ 55,438.65	\$ 55,438.65	\$ 154,007.46
8	\$ 60,669.68	\$ 3,567.86	\$ 0.00	\$ 57,101.81	\$ 57,101.81	\$ 211,109.27
9	\$ 62,489.77	\$ 3,674.90	\$ 0.00	\$ 58,814.87	\$ 58,814.87	\$ 269,924.14
10	\$ 64,364.46	\$ 3,785.15	\$ 0.00	\$ 60,579.31	\$ 60,579.31	\$ 330,503.45
11	\$ 66,295.39	\$ 3,898.70	\$ 0.00	\$ 62,396.69	\$ 62,396.69	\$ 392,900.15
12	\$ 68,284.26	\$ 4,015.66	\$ 0.00	\$ 64,268.59	\$ 64,268.59	\$ 457,168.74
13	\$ 70,332.78	\$ 4,136.13	\$ 0.00	\$ 66,196.65	\$ 66,196.65	\$ 523,365.39
14	\$ 72,442.77	\$ 4,260.22	\$ 0.00	\$ 68,182.55	\$ 68,182.55	\$ 591,547.94
15	\$ 74,616.05	\$ 4,388.02	\$ 0.00	\$ 70,228.03	\$ 70,228.03	\$ 661,775.97
16	\$ 76,854.53	\$ 4,519.66	\$ 0.00	\$ 72,334.87	\$ 72,334.87	\$ 734,110.84
17	\$ 79,160.17	\$ 4,655.25	\$ 0.00	\$ 74,504.92	\$ 74,504.92	\$ 808,615.76
18	\$ 81,534.97	\$ 4,794.91	\$ 0.00	\$ 76,740.06	\$ 76,740.06	\$ 885,355.82
19	\$ 83,981.02	\$ 4,938.76	\$ 0.00	\$ 79,042.26	\$ 79,042.26	\$ 964,398.08
20	\$ 86,500.45	\$ 5,086.92	\$ 0.00	\$ 81,413.53	\$ 81,413.53	\$ 1,045,811.62
21	\$ 89,095.47	\$ 5,239.53	\$ 0.00	\$ 83,855.94	\$ 83,855.94	\$ 1,129,667.56
22	\$ 91,768.33	\$ 5,396.71	\$ 0.00	\$ 86,371.62	\$ 86,371.62	\$ 1,216,039.17
23	\$ 94,521.38	\$ 5,558.62	\$ 0.00	\$ 88,962.77	\$ 88,962.77	\$ 1,305,001.94
24	\$ 97,357.02	\$ 5,725.37	\$ 0.00	\$ 91,631.65	\$ 91,631.65	\$ 1,396,633.59
25	\$ 100,277.73	\$ 5,897.14	\$ 0.00	\$ 94,380.60	\$ 94,380.60	\$ 1,491,014.18

Ahorro económico acumulado a 25 años



Bldv Adolfo Lopez Mateos 2607, Barrio de Guadalupe, León, Guanajuato 37289

Generación de energía



	Enero	Febrero	Marzo	Abril	Mayo	Junio	Julio	Agosto	Septiembre	Octubre	Noviembre	Diciembre
Generación de energía	1,078.1	1,130.5	1,266.6	1,224.0	1,210.2	1,108.1	1,099.2	1,078.1	968.3	1,065.8	1,109.8	1,079.9
Consumo actual	1,150.0	1,150.0	1,150.0	1,150.0	1,150.0	1,150.0	1,150.0	1,150.0	1,150.0	1,150.0	1,150.0	1,150.0

