

Nombre: GRUPO EVJA SA DE CV
Potencia: 489.83 kW
Tarifa: GDMTH

Teléfono: 4622642234
Fecha: 5 de Septiembre de 2024
Número de Servicio:

HOY CONSUMES SIN PANELES 71,739 kWh **y pagas a CFE** \$ 446,359

TU PRODUCCIÓN CON **803 PANELES** 69,007 kWh



RETORNO DE INVERSIÓN: 1.1 AÑOS

INCENTIVO FISCAL: \$ 824,637.02

Propuesta 1

FECHA: 5 de Septiembre de 2024 FECHA DE VENCIMIENTO: 20 de Septiembre de 2024

Folio No # 20240008

GRUPO EVJA SA DE CV

Tel: 4622642234


Email:

Cant.	Concepto	Precio	Total
803	Longi 610W Hi-MO7		
4	Growatt inverter MAX 124KTL3-X2 MV		
803	Estructura de montaje fila sencilla		
803	Mano de obra sistema interconectado		
803	Protecciones y material eléctrico		

Subtotal \$ 2,748,790.05

IVA \$ 439,806.41

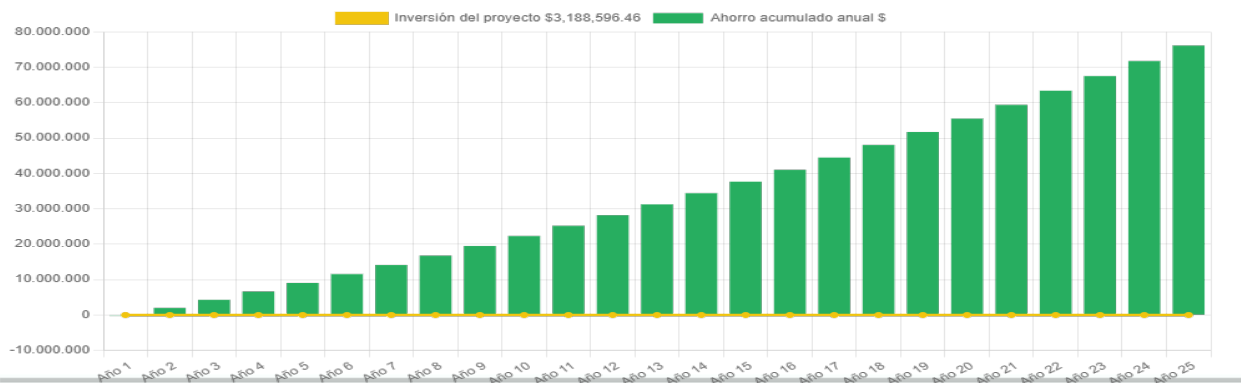
TOTAL (MXN) \$ 3,188,596.46



RETORNO DE INVERSIÓN

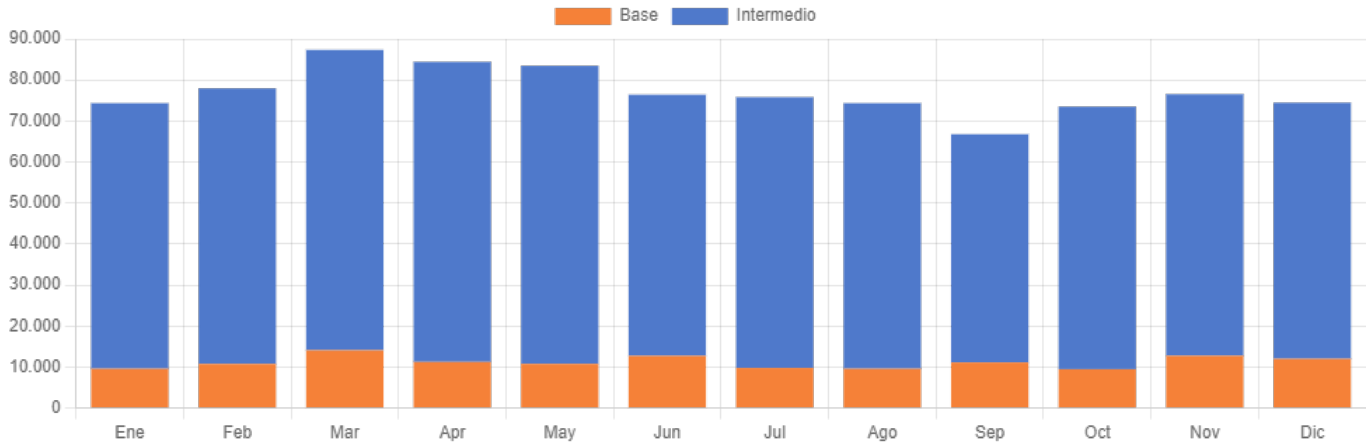
Año	Pago Actual	Nuevo Pago a CFE	Beneficio fiscal	Ahorro Económico Anual	Ahorro Económico Total	Ahorro Económico Acumulado
1	\$ 2,436,587.00	\$ 282,998.00	\$ 824,637.02	\$ 2,153,589.00	\$ 2,978,226.02	\$ -210,370.44
2	\$ 2,509,684.61	\$ 291,487.94	\$ 0.00	\$ 2,218,196.67	\$ 2,218,196.67	\$ 2,007,826.23
3	\$ 2,584,975.15	\$ 300,232.58	\$ 0.00	\$ 2,284,742.57	\$ 2,284,742.57	\$ 4,292,568.80
4	\$ 2,662,524.40	\$ 309,239.56	\$ 0.00	\$ 2,353,284.85	\$ 2,353,284.85	\$ 6,645,853.64
5	\$ 2,742,400.13	\$ 318,516.74	\$ 0.00	\$ 2,423,883.39	\$ 2,423,883.39	\$ 9,069,737.04
6	\$ 2,824,672.14	\$ 328,072.24	\$ 0.00	\$ 2,496,599.89	\$ 2,496,599.89	\$ 11,566,336.93
7	\$ 2,909,412.30	\$ 337,914.41	\$ 0.00	\$ 2,571,497.89	\$ 2,571,497.89	\$ 14,137,834.82
8	\$ 2,996,694.67	\$ 348,051.84	\$ 0.00	\$ 2,648,642.83	\$ 2,648,642.83	\$ 16,786,477.65
9	\$ 3,086,595.51	\$ 358,493.40	\$ 0.00	\$ 2,728,102.11	\$ 2,728,102.11	\$ 19,514,579.76
10	\$ 3,179,193.38	\$ 369,248.20	\$ 0.00	\$ 2,809,945.18	\$ 2,809,945.18	\$ 22,324,524.94
11	\$ 3,274,569.18	\$ 380,325.65	\$ 0.00	\$ 2,894,243.53	\$ 2,894,243.53	\$ 25,218,768.47
12	\$ 3,372,806.25	\$ 391,735.42	\$ 0.00	\$ 2,981,070.84	\$ 2,981,070.84	\$ 28,199,839.31
13	\$ 3,473,990.44	\$ 403,487.48	\$ 0.00	\$ 3,070,502.96	\$ 3,070,502.96	\$ 31,270,342.27
14	\$ 3,578,210.16	\$ 415,592.10	\$ 0.00	\$ 3,162,618.05	\$ 3,162,618.05	\$ 34,432,960.32
15	\$ 3,685,556.46	\$ 428,059.87	\$ 0.00	\$ 3,257,496.59	\$ 3,257,496.59	\$ 37,690,456.92
16	\$ 3,796,123.15	\$ 440,901.66	\$ 0.00	\$ 3,355,221.49	\$ 3,355,221.49	\$ 41,045,678.41
17	\$ 3,910,006.85	\$ 454,128.71	\$ 0.00	\$ 3,455,878.14	\$ 3,455,878.14	\$ 44,501,556.54
18	\$ 4,027,307.05	\$ 467,752.57	\$ 0.00	\$ 3,559,554.48	\$ 3,559,554.48	\$ 48,061,111.02
19	\$ 4,148,126.27	\$ 481,785.15	\$ 0.00	\$ 3,666,341.11	\$ 3,666,341.11	\$ 51,727,452.14
20	\$ 4,272,570.05	\$ 496,238.71	\$ 0.00	\$ 3,776,331.35	\$ 3,776,331.35	\$ 55,503,783.48
21	\$ 4,400,747.15	\$ 511,125.87	\$ 0.00	\$ 3,889,621.29	\$ 3,889,621.29	\$ 59,393,404.77
22	\$ 4,532,769.57	\$ 526,459.64	\$ 0.00	\$ 4,006,309.93	\$ 4,006,309.93	\$ 63,399,714.70
23	\$ 4,668,752.66	\$ 542,253.43	\$ 0.00	\$ 4,126,499.22	\$ 4,126,499.22	\$ 67,526,213.92
24	\$ 4,808,815.24	\$ 558,521.04	\$ 0.00	\$ 4,250,294.20	\$ 4,250,294.20	\$ 71,776,508.12
25	\$ 4,953,079.69	\$ 575,276.67	\$ 0.00	\$ 4,377,803.03	\$ 4,377,803.03	\$ 76,154,311.15

Ahorro económico acumulado a 25 años



Molino de las flores #345 Rincon de los Arcos CP 36633 Irapuato, Guanajuato

Generación de energía de acuerdo a periodos horarios de la tarifa GDMTH



	Enero	Febrero	Marzo	Abril	Mayo	Junio	Julio	Agosto	Septiembre	Octubre	Noviembre	Diciembre
kWh Intermedio	64,751.6	67,204.7	73,255.1	73,153.2	72,686.9	63,677.9	66,021.2	64,751.6	55,644.7	64,011.0	63,775.9	62,455.3
kWh Base	9,592.8	10,752.7	14,087.5	11,254.3	10,768.4	12,735.6	9,780.9	9,592.8	11,128.9	9,483.1	12,755.2	12,010.6
kWh Totales	74,344.4	77,957.4	87,342.6	84,407.5	83,455.3	76,413.5	75,802.2	74,344.4	66,773.6	73,494.1	76,531.0	74,465.9

