

**Nombre:** Baltazar Torres Jose Rodrigo  
**Potencia:** 4.44 kW  
**Tarifa:** PDBT

**Teléfono:** 4611222496  
**Fecha:** 22 de Agosto de 2024  
**Número de Servicio:** 090200550918

**HOY CONSUMES SIN PANELES** 1,075 kWh **y pagas a CFE** \$ 4,881

**TU PRODUCCIÓN CON** 8 **PANELES** 1,251 kWh **y pagas a CFE** \$69

**TE AHORRARÁS** 98.59% **AL BIMESTRE** \$ 4,812 **en pesos**

Pagas  
actualmente  
a la compañía  
de energía  
\$29,283.00 MXN  
AL AÑO

Con paneles  
solares pagarás  
al año  
\$414.00 MXN

Tu ahorro  
económico anual  
\$28,870.00 MXN

**RETORNO DE  
INVERSIÓN**

2.5 AÑOS

**POTENCIA  
Módulos**

555 W

**Cantidad  
de Módulos**


8

**ÁREA**

22.4 m<sup>2</sup>

**TASA INTERNA DE  
RETORNO**

39.2%



## Propuesta 1

FECHA:  
22 de Agosto de 2024

FECHA DE VENCIMIENTO:  
6 de Septiembre de 2024

**Folio No # 20240002**

**Baltazar Torres Jose Rodrigo**

Tel: 4611222496

Email:

Cant.	Concepto	Precio	Total
8	Jinko Mono 555w		
4	Hoymiles Inverter 800 W		
1	Hoymiles DTU-LITE-S		
8	Estructura de montaje fila sencilla		
8	Mano de obra sistema interconectado		
8	Protecciones y material eléctrico		

Subtotal \$ 72,913.46

Descuento \$ 9,478.75

IVA \$ 10,149.55

**TOTAL (MXN) \$ 73,584.26**

Estructura de aluminio con interruptor a un lado del centro de carga



462.623.13.24



www.corpbajio.com

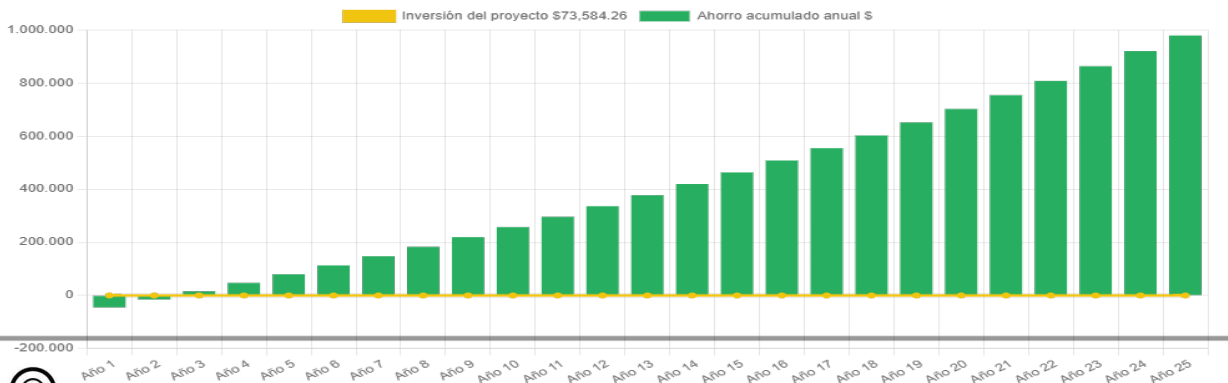


galcosolar@gmail.com

## RETORNO DE INVERSIÓN

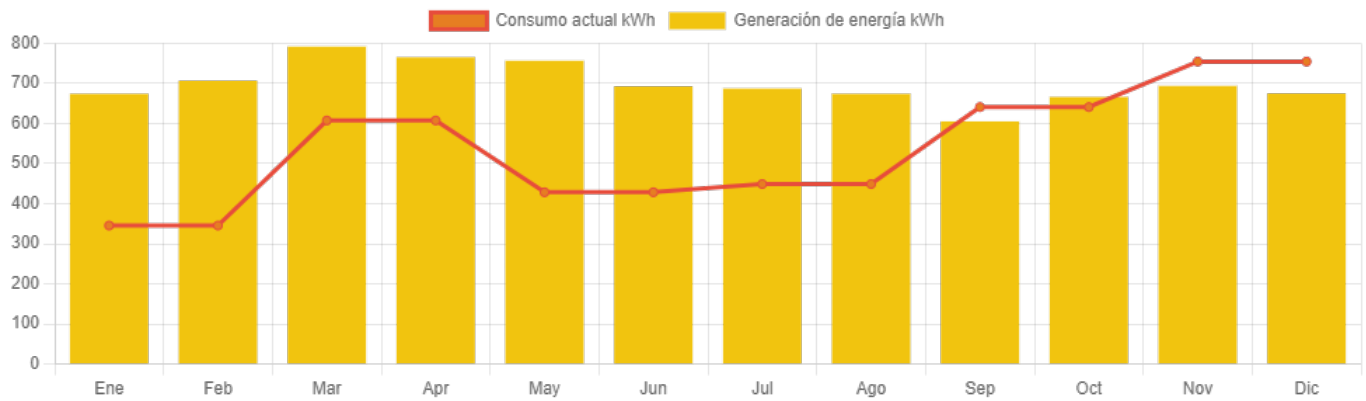
Año	Pago Actual	Nuevo Pago a CFE	Beneficio fiscal	Ahorro Económico Anual	Ahorro Económico Total	Ahorro Económico Acumulado
1	\$ 29,283.00	\$ 414.00	\$ 0.00	\$ 28,870.00	\$ 28,870.00	\$ -44,714.26
2	\$ 30,161.49	\$ 426.42	\$ 0.00	\$ 29,736.10	\$ 29,736.10	\$ -14,978.16
3	\$ 31,066.33	\$ 439.21	\$ 0.00	\$ 30,628.18	\$ 30,628.18	\$ 15,650.02
4	\$ 31,998.32	\$ 452.39	\$ 0.00	\$ 31,547.03	\$ 31,547.03	\$ 47,197.05
5	\$ 32,958.27	\$ 465.96	\$ 0.00	\$ 32,493.44	\$ 32,493.44	\$ 79,690.49
6	\$ 33,947.02	\$ 479.94	\$ 0.00	\$ 33,468.24	\$ 33,468.24	\$ 113,158.73
7	\$ 34,965.43	\$ 494.34	\$ 0.00	\$ 34,472.29	\$ 34,472.29	\$ 147,631.02
8	\$ 36,014.40	\$ 509.17	\$ 0.00	\$ 35,506.46	\$ 35,506.46	\$ 183,137.48
9	\$ 37,094.83	\$ 524.44	\$ 0.00	\$ 36,571.65	\$ 36,571.65	\$ 219,709.13
10	\$ 38,207.67	\$ 540.18	\$ 0.00	\$ 37,668.80	\$ 37,668.80	\$ 257,377.93
11	\$ 39,353.90	\$ 556.38	\$ 0.00	\$ 38,798.87	\$ 38,798.87	\$ 296,176.80
12	\$ 40,534.52	\$ 573.07	\$ 0.00	\$ 39,962.83	\$ 39,962.83	\$ 336,139.63
13	\$ 41,750.56	\$ 590.27	\$ 0.00	\$ 41,161.72	\$ 41,161.72	\$ 377,301.35
14	\$ 43,003.07	\$ 607.97	\$ 0.00	\$ 42,396.57	\$ 42,396.57	\$ 419,697.91
15	\$ 44,293.16	\$ 626.21	\$ 0.00	\$ 43,668.47	\$ 43,668.47	\$ 463,366.38
16	\$ 45,621.96	\$ 645.00	\$ 0.00	\$ 44,978.52	\$ 44,978.52	\$ 508,344.90
17	\$ 46,990.62	\$ 664.35	\$ 0.00	\$ 46,327.87	\$ 46,327.87	\$ 554,672.77
18	\$ 48,400.34	\$ 684.28	\$ 0.00	\$ 47,717.71	\$ 47,717.71	\$ 602,390.49
19	\$ 49,852.35	\$ 704.81	\$ 0.00	\$ 49,149.24	\$ 49,149.24	\$ 651,539.73
20	\$ 51,347.92	\$ 725.95	\$ 0.00	\$ 50,623.72	\$ 50,623.72	\$ 702,163.45
21	\$ 52,888.36	\$ 747.73	\$ 0.00	\$ 52,142.43	\$ 52,142.43	\$ 754,305.88
22	\$ 54,475.01	\$ 770.16	\$ 0.00	\$ 53,706.70	\$ 53,706.70	\$ 808,012.58
23	\$ 56,109.26	\$ 793.27	\$ 0.00	\$ 55,317.91	\$ 55,317.91	\$ 863,330.49
24	\$ 57,792.53	\$ 817.06	\$ 0.00	\$ 56,977.44	\$ 56,977.44	\$ 920,307.93
25	\$ 59,526.31	\$ 841.58	\$ 0.00	\$ 58,686.77	\$ 58,686.77	\$ 978,994.70

Ahorro económico acumulado a 25 años



Molino de las flores #345 Rincon de los Arcos CP 36633 Irapuato, Guanajuato

# Generación de energía



	Enero	Febrero	Marzo	Abril	Mayo	Junio	Julio	Agosto	Septiembre	Octubre	Noviembre	Diciembre
<b>Generación de energía</b>	673.9	706.6	791.7	765.1	756.5	692.6	687.1	673.9	605.3	666.2	693.7	675.0
<b>Consumo actual</b>	345.5	345.5	607.5	607.5	428.5	428.5	449.0	449.0	641.0	641.0	754.5	754.5



Molino de las flores #345 Rincon de los Arcos CP 36633 Irapuato, Guanajuato