

Nombre: INTEGRA MOVIL SA DE CV
Potencia: 19.36 kW
Tarifa: PDBT

Teléfono: 2291100217
Fecha: 7 de Agosto de 2024
Número de Servicio: 886130906042

HOY CONSUMES SIN PANELES	4,314 kWh	y pagas a CFE	\$ 19,562
TU PRODUCCIÓN CON	32 PANELES	4,563 kWh	y pagas a CFE \$89
TE AHORRARÁS	99.55 % AL BIMESTRE	\$ 19,473	en pesos

Pagas
actualmente
a la compañía
de energía
\$117,373.00 MXN
AL AÑO

Con paneles
solares pagarás
al año
\$536.00 MXN

Tu ahorro
económico anual
\$116,838.00 MXN



RETORNO DE
INVERSIÓN

2.9 AÑOS

POTENCIA
Módulos

605 W

Cantidad
de Módulos

32

ÁREA

89.6 m²

TASA INTERNA DE
RETORNO

34.9 %

Propuesta 1

FECHA:
7 de Agosto de 2024

FECHA DE VENCIMIENTO:
17 de Agosto de 2024

Folio No # 20240014

INTEGRA MOVIL SA DE CV

Tel: 2291100217

Email:


Cant.	Concepto	Precio	Total
32	Canadian Solar PV Module 605W	\$ 3500	\$ 112,000.00
8	ApSystems Inverter 2000 W	\$ 8000	\$ 64,000.00
32	ESTRUCTURA CERTIFICADA ALUMINEX PARA 1 PANEL SOLAR	\$ 1700	\$ 54,400.00
32	Mano de obra sistema interconectado	\$ 1500	\$ 48,000.00
1	MATERIALES Y ACCESORIOS DE INSTALACION	\$ 5000	\$ 5,000.00
1	SISTEMA DE MONITOREO ECU-R	\$ 5393.1	\$ 5,393.10

Subtotal \$ 288,793.10

IVA \$ 46,206.90

TOTAL (MXN) \$ 335,000.00

EL EQUIPO CUENTA CON GARANTIA DE 12 AÑOS (MICRO INVERSOR , PANEL SOLAR Y ESTRUCTURA)



229 951 9505

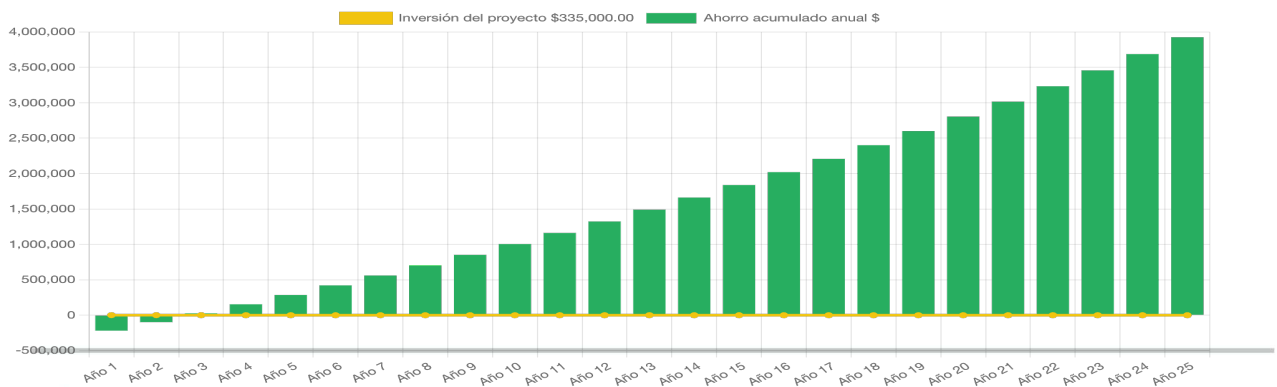


gruposolarveracruz@hotmail.com

RETORNO DE INVERSIÓN

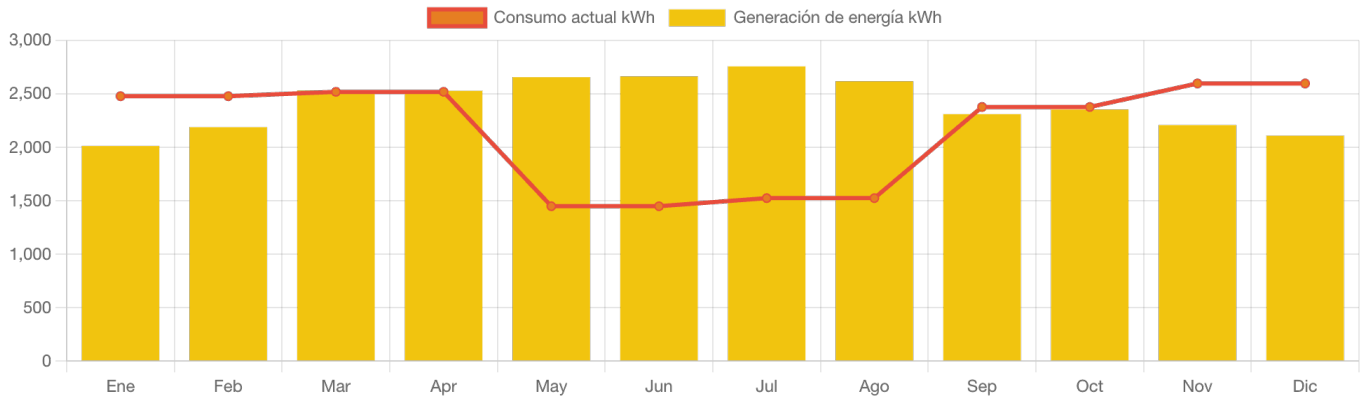
Año	Pago Actual	Nuevo Pago a CFE	Beneficio fiscal	Ahorro Económico Anual	Ahorro Económico Total	Ahorro Económico Acumulado
1	\$ 117,373.00	\$ 536.00	\$ 0.00	\$ 116,838.00	\$ 116,838.00	\$ -218,162.00
2	\$ 120,894.19	\$ 552.08	\$ 0.00	\$ 120,343.14	\$ 120,343.14	\$ -97,818.86
3	\$ 124,521.02	\$ 568.64	\$ 0.00	\$ 123,953.43	\$ 123,953.43	\$ 26,134.58
4	\$ 128,256.65	\$ 585.70	\$ 0.00	\$ 127,672.04	\$ 127,672.04	\$ 153,806.62
5	\$ 132,104.35	\$ 603.27	\$ 0.00	\$ 131,502.20	\$ 131,502.20	\$ 285,308.81
6	\$ 136,067.48	\$ 621.37	\$ 0.00	\$ 135,447.26	\$ 135,447.26	\$ 420,756.08
7	\$ 140,149.50	\$ 640.01	\$ 0.00	\$ 139,510.68	\$ 139,510.68	\$ 560,266.76
8	\$ 144,353.99	\$ 659.21	\$ 0.00	\$ 143,696.00	\$ 143,696.00	\$ 703,962.76
9	\$ 148,684.60	\$ 678.99	\$ 0.00	\$ 148,006.88	\$ 148,006.88	\$ 851,969.65
10	\$ 153,145.14	\$ 699.36	\$ 0.00	\$ 152,447.09	\$ 152,447.09	\$ 1,004,416.73
11	\$ 157,739.50	\$ 720.34	\$ 0.00	\$ 157,020.50	\$ 157,020.50	\$ 1,161,437.24
12	\$ 162,471.68	\$ 741.95	\$ 0.00	\$ 161,731.12	\$ 161,731.12	\$ 1,323,168.35
13	\$ 167,345.83	\$ 764.21	\$ 0.00	\$ 166,583.05	\$ 166,583.05	\$ 1,489,751.40
14	\$ 172,366.21	\$ 787.13	\$ 0.00	\$ 171,580.54	\$ 171,580.54	\$ 1,661,331.95
15	\$ 177,537.19	\$ 810.75	\$ 0.00	\$ 176,727.96	\$ 176,727.96	\$ 1,838,059.90
16	\$ 182,863.31	\$ 835.07	\$ 0.00	\$ 182,029.80	\$ 182,029.80	\$ 2,020,089.70
17	\$ 188,349.21	\$ 860.12	\$ 0.00	\$ 187,490.69	\$ 187,490.69	\$ 2,207,580.39
18	\$ 193,999.69	\$ 885.93	\$ 0.00	\$ 193,115.41	\$ 193,115.41	\$ 2,400,695.80
19	\$ 199,819.68	\$ 912.50	\$ 0.00	\$ 198,908.87	\$ 198,908.87	\$ 2,599,604.68
20	\$ 205,814.27	\$ 939.88	\$ 0.00	\$ 204,876.14	\$ 204,876.14	\$ 2,804,480.82
21	\$ 211,988.69	\$ 968.08	\$ 0.00	\$ 211,022.42	\$ 211,022.42	\$ 3,015,503.24
22	\$ 218,348.35	\$ 997.12	\$ 0.00	\$ 217,353.10	\$ 217,353.10	\$ 3,232,856.34
23	\$ 224,898.81	\$ 1,027.03	\$ 0.00	\$ 223,873.69	\$ 223,873.69	\$ 3,456,730.03
24	\$ 231,645.77	\$ 1,057.84	\$ 0.00	\$ 230,589.90	\$ 230,589.90	\$ 3,687,319.93
25	\$ 238,595.14	\$ 1,089.58	\$ 0.00	\$ 237,507.60	\$ 237,507.60	\$ 3,924,827.53

Ahorro económico acumulado a 25 años



Uribe #1108 entre 20 de noviembre y la fragua CP. 91700 Veracruz, Ver.

Generación de energía



	Enero	Febrero	Marzo	Abril	Mayo	Junio	Julio	Agosto	Septiembre	Octubre	Noviembre	Diciembre
Generación de energía	2,011.7	2,187.4	2,530.3	2,527.6	2,655.1	2,662.4	2,755.9	2,616.7	2,309.3	2,352.6	2,207.0	2,107.8
Consumo actual	2,477.5	2,477.5	2,518.0	2,518.0	1,448.5	1,448.5	1,524.0	1,524.0	2,376.5	2,376.5	2,596.5	2,596.5



Uribe #1108 entre 20 de noviembre y la fragua CP. 91700 Veracruz, Ver.