



Nombre: **COOP DE TIENDAS**  
Potencia: **13.2 kW**  
Tarifa: **PDBT**

Teléfono:  
Fecha: **15 de Julio de 2024**  
Número de Servicio: **6861605018714**

HOY CONSUMES SIN PANELES **3,111 kWh** y pagas a CFE **\$ 14,125**

TU PRODUCCIÓN CON **24** PANELES **3,110 kWh** y pagas a CFE **\$150**

TE AHORRARÁS **98.94 %** AL **BIMESTRE** **\$ 13,975** en pesos

Pagas actualmente a la compañía de energía

**\$84,749.00 MXN**

AL AÑO

Con paneles solares pagarás al año

**\$902.00 MXN**

Tu ahorro económico anual

**\$83,847.00 MXN**

POTENCIA MÓDULOS

**550 W**

CANTIDAD DE MÓDULOS

**24**

ÁREA

**67.2 m<sup>2</sup>**

RETORNO DE INVERSIÓN: **3.8 AÑOS**





# Propuesta 1

FECHA:  
15 de Julio de 2024

FECHA DE VENCIMIENTO:  
30 de Julio de 2024

**Folio No # 20240094**

## COOP DE TIENDAS

Tel:


Email:

Cant.	Concepto	Precio	Total
24	Canadian Solar PV Module 550W		
1	Fronius Inverter 11.4 kW		
24	Mano de obra por panel MXN		
24	Estructura de aluminio		
24	Trámites de interconexión CFE		

Subtotal \$ 271,700.00

IVA \$ 43,472.00

**TOTAL (MXN) \$ 315,172.00**



9511111111



[www.miempresasolar.com](http://www.miempresasolar.com)



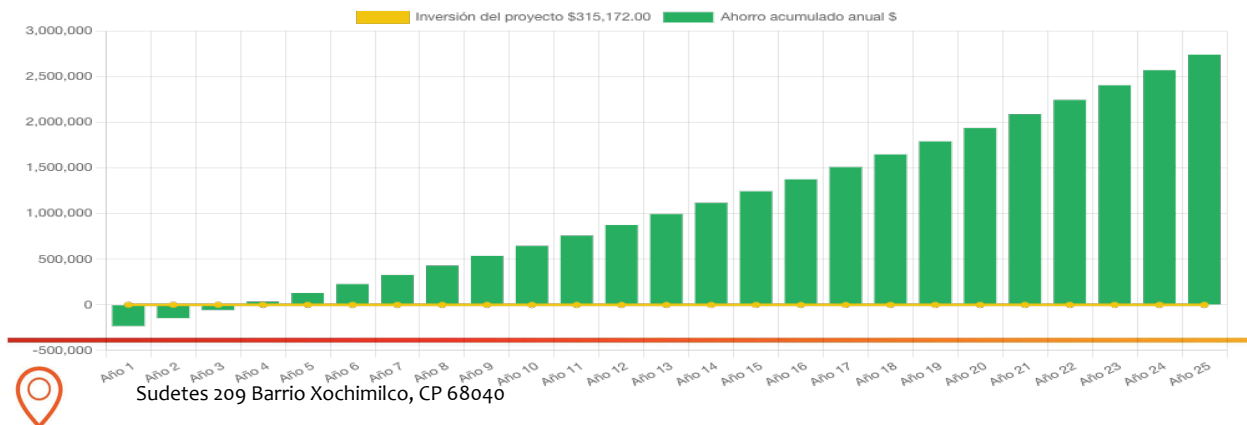
[info@miempresa.com](mailto:info@miempresa.com)



## RETORNO DE INVERSIÓN

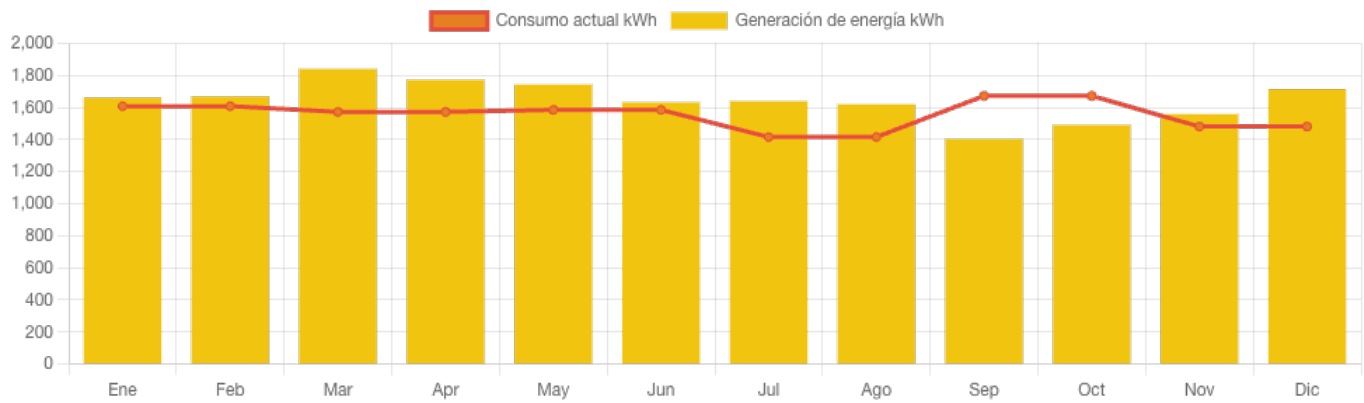
Año	Pago Actual	Nuevo Pago a CFE	Beneficio fiscal	Ahorro Económico Anual	Ahorro Económico Total	Ahorro Económico Acumulado
1	\$ 84,749.00	\$ 902.00	\$ 0.00	\$ 83,847.00	\$ 83,847.00	\$ -231,325.00
2	\$ 87,291.47	\$ 929.06	\$ 0.00	\$ 86,362.41	\$ 86,362.41	\$ -144,962.59
3	\$ 89,910.21	\$ 956.93	\$ 0.00	\$ 88,953.28	\$ 88,953.28	\$ -56,009.31
4	\$ 92,607.52	\$ 985.64	\$ 0.00	\$ 91,621.88	\$ 91,621.88	\$ 35,612.57
5	\$ 95,385.75	\$ 1,015.21	\$ 0.00	\$ 94,370.54	\$ 94,370.54	\$ 129,983.11
6	\$ 98,247.32	\$ 1,045.67	\$ 0.00	\$ 97,201.65	\$ 97,201.65	\$ 227,184.76
7	\$ 101,194.74	\$ 1,077.04	\$ 0.00	\$ 100,117.70	\$ 100,117.70	\$ 327,302.47
8	\$ 104,230.58	\$ 1,109.35	\$ 0.00	\$ 103,121.23	\$ 103,121.23	\$ 430,423.70
9	\$ 107,357.50	\$ 1,142.63	\$ 0.00	\$ 106,214.87	\$ 106,214.87	\$ 536,638.57
10	\$ 110,578.22	\$ 1,176.91	\$ 0.00	\$ 109,401.32	\$ 109,401.32	\$ 646,039.89
11	\$ 113,895.57	\$ 1,212.21	\$ 0.00	\$ 112,683.36	\$ 112,683.36	\$ 758,723.25
12	\$ 117,312.44	\$ 1,248.58	\$ 0.00	\$ 116,063.86	\$ 116,063.86	\$ 874,787.10
13	\$ 120,831.81	\$ 1,286.04	\$ 0.00	\$ 119,545.77	\$ 119,545.77	\$ 994,332.88
14	\$ 124,456.76	\$ 1,324.62	\$ 0.00	\$ 123,132.15	\$ 123,132.15	\$ 1,117,465.02
15	\$ 128,190.47	\$ 1,364.36	\$ 0.00	\$ 126,826.11	\$ 126,826.11	\$ 1,244,291.13
16	\$ 132,036.18	\$ 1,405.29	\$ 0.00	\$ 130,630.89	\$ 130,630.89	\$ 1,374,922.03
17	\$ 135,997.27	\$ 1,447.45	\$ 0.00	\$ 134,549.82	\$ 134,549.82	\$ 1,509,471.85
18	\$ 140,077.18	\$ 1,490.87	\$ 0.00	\$ 138,586.32	\$ 138,586.32	\$ 1,648,058.16
19	\$ 144,279.50	\$ 1,535.59	\$ 0.00	\$ 142,743.90	\$ 142,743.90	\$ 1,790,802.07
20	\$ 148,607.88	\$ 1,581.66	\$ 0.00	\$ 147,026.22	\$ 147,026.22	\$ 1,937,828.29
21	\$ 153,066.12	\$ 1,629.11	\$ 0.00	\$ 151,437.01	\$ 151,437.01	\$ 2,089,265.30
22	\$ 157,658.10	\$ 1,677.99	\$ 0.00	\$ 155,980.12	\$ 155,980.12	\$ 2,245,245.42
23	\$ 162,387.85	\$ 1,728.33	\$ 0.00	\$ 160,659.52	\$ 160,659.52	\$ 2,405,904.94
24	\$ 167,259.48	\$ 1,780.18	\$ 0.00	\$ 165,479.31	\$ 165,479.31	\$ 2,571,384.25
25	\$ 172,277.27	\$ 1,833.58	\$ 0.00	\$ 170,443.69	\$ 170,443.69	\$ 2,741,827.94

Ahorro económico acumulado a 25 años





# Generación de energía



	Enero	Febrero	Marzo	Abril	Mayo	Junio	Julio	Agosto	Septiembre	Octubre	Noviembre	Diciembre
Generación de energía	1,660.5	1,668.3	1,840.1	1,771.6	1,742.4	1,631.3	1,638.4	1,619.5	1,402.6	1,490.3	1,558.1	1,714.1
Consumo actual	1,608.0	1,608.0	1,572.5	1,572.5	1,585.0	1,585.0	1,415.5	1,415.5	1,672.0	1,672.0	1,481.0	1,481.0



Sudetes 209 Barrio Xochimilco, CP 68040