



Nombre: Tortuguero 106A,
Potencia: 24.2 kW
Tarifa: 1F

Teléfono:
Fecha: 12 de Julio de 2024
Número de Servicio: 726931001290

HOY CONSUMES SIN PANELES	5,738 kWh	y pagas a CFE	\$ 25,581	
TU PRODUCCIÓN CON	40 PANELES	5,791 kWh	y pagas a CFE	\$57
TE AHORRARÁS	99.78 % AL	BIMESTRE	\$ 25,524	en pesos



RETORNO DE
INVERSIÓN

0.7 AÑOS

POTENCIA
Módulos

605 W

Cantidad
de Módulos

40

ÁREA

112 m²

TASA INTERNA DE
RETORNO

145.6 %



Propuesta 1

FECHA:
12 de Julio de 2024

FECHA DE VENCIMIENTO:
27 de Julio de 2024

Folio No # 20240004

Tortuguero 106A,

Tel:


Email:


Cant.	Concepto	Precio	Total
40	Trina 605W		


Subtotal \$ 105,168.00

TOTAL (MXN) \$ 105,168.00



 9931903844

 <https://corp-mx.com/s3s-mexico/>

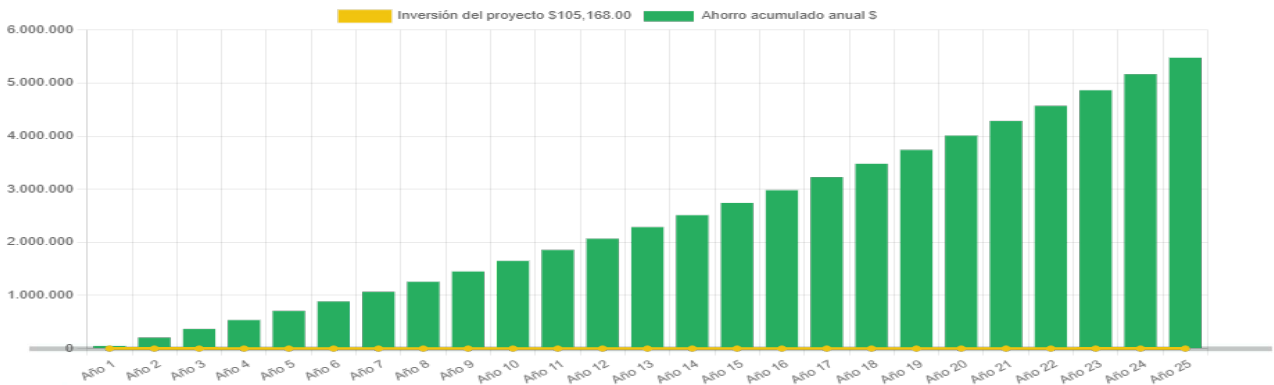
 david.uribe@corp-mx.com



RETORNO DE INVERSIÓN

Año	Pago Actual	Nuevo Pago a CFE	Beneficio fiscal	Ahorro Económico Anual	Ahorro Económico Total	Ahorro Económico Acumulado
1	\$ 153,485.00	\$ 342.00	\$ 0.00	\$ 153,143.00	\$ 153,143.00	\$ 47,975.00
2	\$ 158,089.55	\$ 352.26	\$ 0.00	\$ 157,737.29	\$ 157,737.29	\$ 205,712.29
3	\$ 162,832.24	\$ 362.83	\$ 0.00	\$ 162,469.41	\$ 162,469.41	\$ 368,181.70
4	\$ 167,717.20	\$ 373.71	\$ 0.00	\$ 167,343.49	\$ 167,343.49	\$ 535,525.19
5	\$ 172,748.72	\$ 384.92	\$ 0.00	\$ 172,363.80	\$ 172,363.80	\$ 707,888.99
6	\$ 177,931.18	\$ 396.47	\$ 0.00	\$ 177,534.71	\$ 177,534.71	\$ 885,423.69
7	\$ 183,269.12	\$ 408.37	\$ 0.00	\$ 182,860.75	\$ 182,860.75	\$ 1,068,284.45
8	\$ 188,767.19	\$ 420.62	\$ 0.00	\$ 188,346.57	\$ 188,346.57	\$ 1,256,631.02
9	\$ 194,430.21	\$ 433.24	\$ 0.00	\$ 193,996.97	\$ 193,996.97	\$ 1,450,627.99
10	\$ 200,263.11	\$ 446.23	\$ 0.00	\$ 199,816.88	\$ 199,816.88	\$ 1,650,444.87
11	\$ 206,271.01	\$ 459.62	\$ 0.00	\$ 205,811.39	\$ 205,811.39	\$ 1,856,256.26
12	\$ 212,459.14	\$ 473.41	\$ 0.00	\$ 211,985.73	\$ 211,985.73	\$ 2,068,241.98
13	\$ 218,832.91	\$ 487.61	\$ 0.00	\$ 218,345.30	\$ 218,345.30	\$ 2,286,587.28
14	\$ 225,397.90	\$ 502.24	\$ 0.00	\$ 224,895.66	\$ 224,895.66	\$ 2,511,482.94
15	\$ 232,159.83	\$ 517.31	\$ 0.00	\$ 231,642.53	\$ 231,642.53	\$ 2,743,125.47
16	\$ 239,124.63	\$ 532.82	\$ 0.00	\$ 238,591.80	\$ 238,591.80	\$ 2,981,717.27
17	\$ 246,298.37	\$ 548.81	\$ 0.00	\$ 245,749.56	\$ 245,749.56	\$ 3,227,466.83
18	\$ 253,687.32	\$ 565.27	\$ 0.00	\$ 253,122.04	\$ 253,122.04	\$ 3,480,588.88
19	\$ 261,297.94	\$ 582.23	\$ 0.00	\$ 260,715.71	\$ 260,715.71	\$ 3,741,304.58
20	\$ 269,136.88	\$ 599.70	\$ 0.00	\$ 268,537.18	\$ 268,537.18	\$ 4,009,841.76
21	\$ 277,210.98	\$ 617.69	\$ 0.00	\$ 276,593.29	\$ 276,593.29	\$ 4,286,435.05
22	\$ 285,527.31	\$ 636.22	\$ 0.00	\$ 284,891.09	\$ 284,891.09	\$ 4,571,326.14
23	\$ 294,093.13	\$ 655.31	\$ 0.00	\$ 293,437.82	\$ 293,437.82	\$ 4,864,763.97
24	\$ 302,915.93	\$ 674.97	\$ 0.00	\$ 302,240.96	\$ 302,240.96	\$ 5,167,004.93
25	\$ 312,003.40	\$ 695.22	\$ 0.00	\$ 311,308.19	\$ 311,308.19	\$ 5,478,313.12

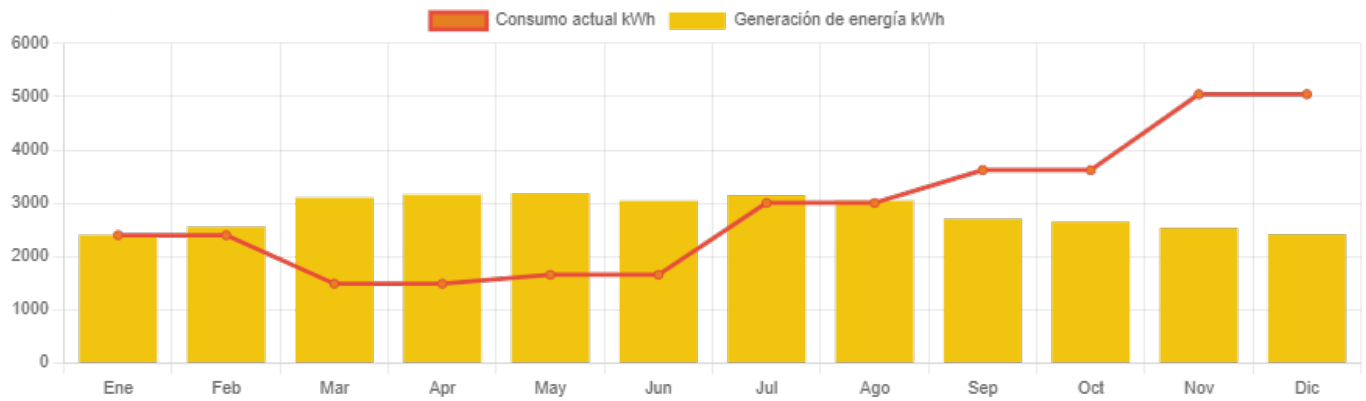
Ahorro económico acumulado a 25 años



CIRCUITO LAS VIOLETAS



Generación de energía



	Enero	Febrero	Marzo	Abril	Mayo	Junio	Julio	Agosto	Septiembre	Octubre	Noviembre	Diciembre
Generación de energía	2,403.0	2,556.0	3,102.0	3,158.5	3,177.1	3,041.1	3,148.2	3,044.2	2,705.7	2,645.7	2,532.4	2,414.6
Consumo actual	2,399.5	2,399.5	1,489.0	1,489.0	1,656.0	1,656.0	3,004.0	3,004.0	3,621.5	3,621.5	5,044.0	5,044.0



CIRCUITO LAS VIOLETAS