

Nombre: Javier Castillo  
Potencia: 2.32 kW  
Tarifa: 1C

Teléfono: 8182542233  
Fecha: 17 de Junio de 2024  
Número de Servicio: 375020200671

HOY CONSUMES SIN PANELES **545 kWh** y pagas a CFE **\$ 1,309**

TU PRODUCCIÓN CON **4** PANELES **609 kWh** y pagas a CFE **\$54**

TE AHORRARÁS **95.87 %** AL **BIMESTRE** **\$ 1,255** en pesos

Pagas  
actualmente  
a la compañía  
de energía

**\$7,855.00 MXN**

AL AÑO

Con paneles  
solares pagarás  
al año

**\$327.00 MXN**

Tu ahorro  
económico anual

**\$7,529.00 MXN**

RETORNO DE  
INVERSIÓN

**5.3 AÑOS**

POTENCIA  
MÓDULOS

**580 W**

CANTIDAD  
DE MÓDULOS

**4**

ÁREA

**11.2 m<sup>2</sup>**

TASA INTERNA DE  
RETORNO

**19.0 %**



## Propuesta 1

FECHA:  
17 de Junio de 2024

FECHA DE VENCIMIENTO:  
17 de Julio de 2024

**Folio No # 20240005**

**Javier Castillo**

Tel: 8182542233

Email:


Cant.	Concepto	Precio	Total
4	Longi Solar 580 PV Hi-MO 6		
1	Hoymiles Inverter 2000 W		
4	EVEREST		
1	Material Eléctrico		

Subtotal \$ 34,200.00

IVA \$ 5,472.00

**TOTAL (MXN) \$ 39,672.00**

Incluye mano de obra, tramite de CFE.



8180885135



edergyworld.com

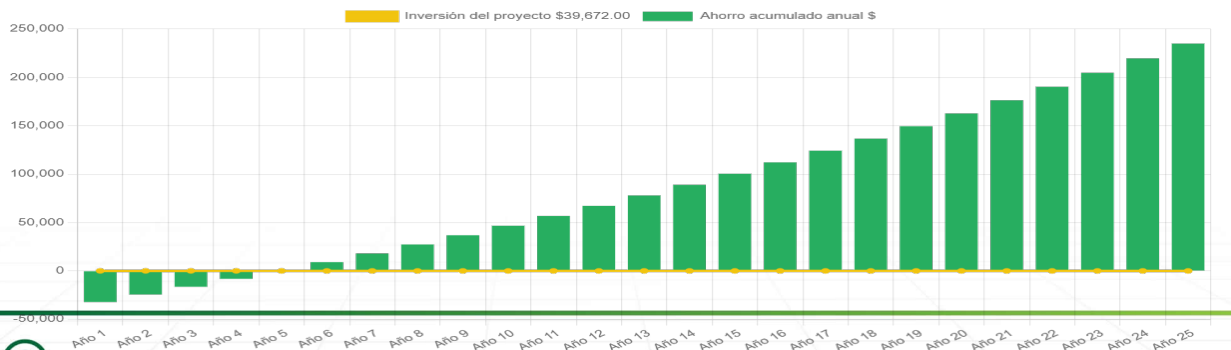


contacto@edergyworld.com

## RETORNO DE INVERSIÓN

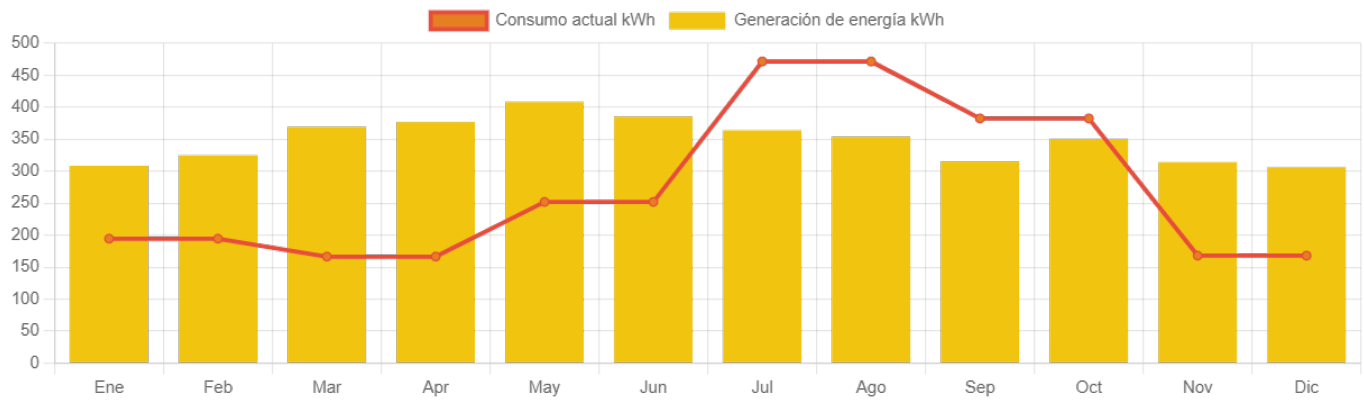
Año	Pago Actual	Nuevo Pago a CFE	Beneficio fiscal	Ahorro Económico Anual	Ahorro Económico Total	Ahorro Económico Acumulado
1	\$ 7,855.00	\$ 327.00	\$ 0.00	\$ 7,529.00	\$ 7,529.00	\$ -32,143.00
2	\$ 8,090.65	\$ 336.81	\$ 0.00	\$ 7,754.87	\$ 7,754.87	\$ -24,388.13
3	\$ 8,333.37	\$ 346.91	\$ 0.00	\$ 7,987.52	\$ 7,987.52	\$ -16,400.61
4	\$ 8,583.37	\$ 357.32	\$ 0.00	\$ 8,227.14	\$ 8,227.14	\$ -8,173.47
5	\$ 8,840.87	\$ 368.04	\$ 0.00	\$ 8,473.96	\$ 8,473.96	\$ 300.48
6	\$ 9,106.10	\$ 379.08	\$ 0.00	\$ 8,728.17	\$ 8,728.17	\$ 9,028.66
7	\$ 9,379.28	\$ 390.46	\$ 0.00	\$ 8,990.02	\$ 8,990.02	\$ 18,018.68
8	\$ 9,660.66	\$ 402.17	\$ 0.00	\$ 9,259.72	\$ 9,259.72	\$ 27,278.40
9	\$ 9,950.48	\$ 414.23	\$ 0.00	\$ 9,537.51	\$ 9,537.51	\$ 36,815.91
10	\$ 10,248.99	\$ 426.66	\$ 0.00	\$ 9,823.64	\$ 9,823.64	\$ 46,639.55
11	\$ 10,556.46	\$ 439.46	\$ 0.00	\$ 10,118.35	\$ 10,118.35	\$ 56,757.89
12	\$ 10,873.16	\$ 452.64	\$ 0.00	\$ 10,421.90	\$ 10,421.90	\$ 67,179.79
13	\$ 11,199.35	\$ 466.22	\$ 0.00	\$ 10,734.55	\$ 10,734.55	\$ 77,914.34
14	\$ 11,535.33	\$ 480.21	\$ 0.00	\$ 11,056.59	\$ 11,056.59	\$ 88,970.93
15	\$ 11,881.39	\$ 494.62	\$ 0.00	\$ 11,388.29	\$ 11,388.29	\$ 100,359.22
16	\$ 12,237.83	\$ 509.46	\$ 0.00	\$ 11,729.94	\$ 11,729.94	\$ 112,089.16
17	\$ 12,604.97	\$ 524.74	\$ 0.00	\$ 12,081.83	\$ 12,081.83	\$ 124,170.99
18	\$ 12,983.12	\$ 540.48	\$ 0.00	\$ 12,444.29	\$ 12,444.29	\$ 136,615.28
19	\$ 13,372.61	\$ 556.70	\$ 0.00	\$ 12,817.62	\$ 12,817.62	\$ 149,432.90
20	\$ 13,773.79	\$ 573.40	\$ 0.00	\$ 13,202.15	\$ 13,202.15	\$ 162,635.05
21	\$ 14,187.00	\$ 590.60	\$ 0.00	\$ 13,598.21	\$ 13,598.21	\$ 176,233.26
22	\$ 14,612.61	\$ 608.32	\$ 0.00	\$ 14,006.16	\$ 14,006.16	\$ 190,239.42
23	\$ 15,050.99	\$ 626.57	\$ 0.00	\$ 14,426.34	\$ 14,426.34	\$ 204,665.76
24	\$ 15,502.52	\$ 645.36	\$ 0.00	\$ 14,859.13	\$ 14,859.13	\$ 219,524.89
25	\$ 15,967.60	\$ 664.72	\$ 0.00	\$ 15,304.91	\$ 15,304.91	\$ 234,829.80

Ahorro económico acumulado a 25 años



Misión San Luis 5399, Misión Cumbres, 64348, Monterrey, Nuevo León

# Generación de energía



	Enero	Febrero	Marzo	Abril	Mayo	Junio	Julio	Agosto	Septiembre	Octubre	Noviembre	Diciembre
<b>Generación de energía</b>	308.5	324.8	369.4	376.8	408.1	385.3	363.8	353.9	315.1	350.5	314.0	306.2
<b>Consumo actual</b>	194.5	194.5	166.5	166.5	252.0	252.0	471.5	471.5	382.5	382.5	168.0	168.0



Mision San Luis 5399, Misión Cumbres, 64348, Monterrey, Nuevo León